



GIGGERS

SUPPORTO DIDATTICO PER GLI EDUCATORI



Co-funded by
the European Union

Numero di progetto
2022-1-DE-KA220-ADU-000086609

SOMMARIO

SCOPO DELLA PUBBLICAZIONE	3
INFORMAZIONI SUL CONSORZIO	4
INTRODUZIONE	5
Come utilizzare questo toolkit	6
PIANIFICAZIONE DELLA CARRIERA PER I GIGGERS	8
COMPETENZE DEI GIGGERS	9
UNITÀ 1 AUTOGESTIONE	12
Come scrivere un obiettivo intelligente	13
UNITÀ 2 ASSERTIVITÀ E GESTIONE DELLE CRITICA	14
UNITÀ 3 COMUNICAZIONE DI MARKETING	15
UNITÀ 4 PERSONAL BRANDING	17
UNITÀ 5 NETWORKING	18
UNITÀ 6 COMPETENZE IMPRENDITORIALI	21
Competenze trasversali imprenditoriali	23
UNITÀ 7 PROCESSO DECISIONALE E GESTIONE DEL RISCHIO	24
Identificazione e analisi del rischio	25
UNITÀ 8 GESTIONE DELLE FINANZE	26
Componenti chiave dell'ambito di lavoro	26
Creazione e gestione del budget	27
Metodi per il risparmio e l'investimento disciplinati	28
UNITÀ 9 COMPETENZE DIGITALI PER IL LAVORO A DISTANZA	29
UNITÀ 10 GESTIONE DEL PROGETTO	32
FACILITARE GLI STUDENTI ADULTI	35
Principi di apprendimento degli adulti	36
Tecniche per facilitare l'apprendimento	37
STRUMENTI ICT PER IL MENTORING E L'INSEGNAMENTO ONLINE	39
Strategie per un insegnamento online efficace	42
ULTERIORI LETTURE	45

Scopo della pubblicazione

Il Giggers Educator's Toolkit è una guida completa progettata per supportare i partner nello sviluppo di contenuti sia faccia a faccia (F2F) che di apprendimento autodiretto (SDL) per il progetto Giggers. Cofinanziato da Erasmus, il progetto Giggers mira a dare potere alle persone che cercano di entrare nella gig economy promuovendo lo sviluppo di competenze essenziali. Il toolkit è specificamente pensato per gli educatori che saranno responsabili della fornitura di formazione e orientamento agli aspiranti lavoratori gig.

Questo documento delinea chiaramente gli scopi e gli obiettivi del toolkit, assicurando che tutti i partner abbiano una comprensione condivisa degli obiettivi del progetto. Definisce inoltre i ruoli e le responsabilità di ogni organizzazione partner nella creazione dei materiali didattici, promuovendo una collaborazione efficace e assicurando che tutti i contenuti necessari siano sviluppati secondo uno standard elevato.

Per garantire coerenza e allineamento con gli obiettivi del progetto, il documento include risultati di apprendimento concordati per ogni argomento trattato nel toolkit. Questi risultati di apprendimento servono come roadmap per lo sviluppo dei contenuti, guidando i partner nella creazione di materiali che affrontino in modo efficace le competenze e le conoscenze chiave richieste per il successo nella gig economy.

Oltre ai risultati di apprendimento, il documento fornisce modelli suggeriti per sviluppare contenuti specificamente pensati per gli educatori. Questi modelli semplificano il processo di creazione dei contenuti e assicurano che i materiali di apprendimento siano strutturati in modo facilmente digeribile e applicabile per gli educatori.

Riconoscendo l'importanza degli approcci educativi moderni, il documento include anche una panoramica della teoria del micro-apprendimento e dei principi di progettazione. Questa sezione fornisce ai partner le conoscenze e gli strumenti necessari per sviluppare materiali di apprendimento coinvolgenti ed efficaci che siano in linea con le attuali best practice nell'istruzione. Incorporando tecniche di micro-apprendimento, il toolkit sarà in grado di catturare e mantenere meglio l'attenzione degli studenti, portando infine a risultati più positivi.

Fornendo linee guida chiare, risultati di apprendimento concordati e un'attenzione particolare agli approcci educativi moderni, questo documento garantisce che il toolkit risultante sia una risorsa preziosa per gli educatori che lavorano per supportare le persone che entrano nella gig economy.

INFORMAZIONI SUL CONSORZIO

Il progetto Giggers riunisce un gruppo eterogeneo di partner impegnati a promuovere lo sviluppo delle competenze e a offrire opportunità a chi desidera partecipare alla gig economy.

FRAMEWORK, un'associazione italiana senza scopo di lucro, si dedica alla promozione di opportunità di apprendimento permanente e sviluppo professionale. La sua missione è quella di dare potere ai cittadini migliorando le loro capacità di occupabilità, competenze digitali e capacità complessive per raggiungere i loro obiettivi professionali e personali. Con un focus sull'ispirazione di adulti, anziani, giovani ed educatori in vari settori, FRAMEWORK mira a fornire un quadro strutturato che consenta agli individui di trasformare le loro idee in piani e progetti concreti.

Penguin Academy, un'accademia di consulenza e istruzione con sede a Colonia, in Germania, offre servizi di formazione in collaborazione con esperti di vari settori. Situata in un'area altamente industrializzata, Penguin Academy può facilitare visite aziendali e tirocini presso aziende leader a livello mondiale, offrendo una preziosa esperienza pratica. Le loro partnership si estendono a diversi settori, tra cui tecnologia, produzione, farmaceutica, automotive, servizi e turismo, consentendo loro di offrire servizi di alta qualità e facilmente accessibili ai propri clienti.

Skills Zone Malta è un centro di formazione specializzato in imprenditorialità, sviluppo personale e soft skill. Con un team di formatori professionisti, forniscono formazione sia faccia a faccia che online, soddisfacendo la crescente domanda di set di soft skill come risoluzione dei conflitti, benessere, comunicazione, intelligenza emotiva, problem solving, capacità di presentazione, gestione del tempo, capacità interpersonali, marketing, definizione degli obiettivi, social media e leadership e gestione. Skills Zone Malta offre competenza nell'analisi dei gap di competenze, nello sviluppo di contenuti di formazione e nella distribuzione tramite aule virtuali, sessioni faccia a faccia o approcci di apprendimento misto.

B-Creative, un'associazione con sede in Svezia, sviluppa corsi, eventi e workshop incentrati sull'apprendimento delle lingue, sui viaggi virtuali, sui concetti educativi e sui concetti culturali. Con una solida rete di ONG, organizzazioni educative e associazioni in Svezia e in Europa, B-Creative porta con sé una vasta esperienza in progetti europei, sviluppo di materiale didattico, marketing, networking e un focus sulle esigenze individuali. La loro competenza include lo sviluppo di materiale didattico per vari gruppi target, come competenze imprenditoriali e istruzione e formazione ICT.

Insieme, questi partner apportano al progetto Giggers un patrimonio di conoscenze, competenze e risorse, garantendo un approccio completo ed efficace al supporto delle persone nella gig economy.



INTRODUZIONE

Il progetto Giggers mira a fornire alle persone un kit di strumenti completo per dotarle delle competenze e delle conoscenze essenziali richieste per prosperare nella gig economy come appaltatori indipendenti o freelance. Questo kit di strumenti per educatori è specificamente progettato per dare potere alle persone aspiranti desiderose di entrare a far parte della gig economy in rapida crescita.

La gig economy si basa su un mercato del lavoro per incarichi di lavoro temporanei anziché per impieghi permanenti. Comprende freelance, consulenti interinali senior, lavoratori a contratto o nomadi digitali che lavorano da remoto da tutto il mondo. La forza lavoro gig offre immense opportunità ai professionisti competenti di guadagnare una retribuzione interessante, godendo al contempo della flessibilità della posizione. Oggi, sempre più organizzazioni assumono lavoratori autonomi qualificati o Gigger per lavori a breve termine e basati su progetti.

Tuttavia, avere successo come Gigger richiede di sviluppare competenze in diverse aree oltre alle competenze professionali di base. Il progetto Giggers copre un'ampia gamma di argomenti per dotare gli individui delle competenze e delle conoscenze necessarie per la crescita personale, il marketing, il branding, la comunicazione, il networking, l'acume aziendale, la gestione dei progetti e l'utilizzo di strumenti e tecnologie ICT.

Crescita personale: i partecipanti acquisiranno conoscenze sullo sviluppo personale, l'autoconsapevolezza e le strategie di autogestione, tra cui lo sviluppo di una mentalità di crescita, la definizione di obiettivi raggiungibili, la coltivazione della resilienza e l'apprendimento di tecniche di assertività. Le competenze di assertività consentiranno agli individui di comunicare le proprie esigenze, stabilire limiti e negoziare in modo efficace, elementi essenziali per il successo nella gig economy.

Marketing e branding: il progetto offre formazione su tecniche di marketing efficaci, personal branding, strategie di marketing digitale e utilizzo delle piattaforme dei social media per promuovere servizi, creare una presenza online e attrarre potenziali clienti.

Abilità comunicative: una comunicazione efficace è fondamentale per il successo nella gig economy. I partecipanti svilupperanno abilità comunicative interpersonali, ascolto attivo, capacità di presentazione e la capacità di articolare idee in modo chiaro e persuasivo, sia in forma scritta che verbale.

Networking e costruzione di relazioni: costruire una solida rete professionale è essenziale per i lavoratori a chiamata. I partecipanti apprenderanno strategie per il networking, la formazione di partnership strategiche e la coltivazione di preziose relazioni professionali che possono portare a nuove opportunità e collaborazioni.

Acumen aziendale: il corso copre i fondamenti della gestione di un'attività freelance, tra cui la comprensione dell'ambito di lavoro, delle strategie di prezzo, della negoziazione dei contratti, della gestione finanziaria e delle tecniche di acquisizione dei clienti. I partecipanti acquisiranno conoscenze sul comportamento professionale e sulla gestione del tempo.

Gestione dei progetti: i partecipanti acquisiranno competenze di gestione dei progetti, tra cui pianificazione, organizzazione ed esecuzione efficace dei progetti, consentendo loro di gestire il carico di lavoro, rispettare le scadenze e fornire risultati di alta qualità ai clienti.

Sfruttamento di strumenti e tecnologie ICT: con il lavoro da remoto sempre più diffuso, il progetto si concentra sull'utilizzo di strumenti di Information and Communication Technology (ICT) e delle ultime tecnologie per supportare la collaborazione, la comunicazione e la produttività in un ambiente gig. I partecipanti apprenderanno vari software, applicazioni e piattaforme che facilitano il lavoro di squadra da remoto, la condivisione di file e le riunioni virtuali.

Gli argomenti trattati in Giggers possono essere adattati a un ambiente di apprendimento online o faccia a faccia.

Come Utilizzare Questo Toolkit

Questo toolkit è progettato per fornire agli educatori un curriculum strutturato per insegnare le competenze professionali essenziali necessarie per avere successo come gig worker. Il toolkit copre argomenti chiave che vanno dall'autogestione e dal personal branding al pensiero imprenditoriale e alla gestione dei progetti.

Il contenuto è organizzato in 10 unità principali, ciascuna focalizzata su un'area di competenza specifica. All'interno di ogni unità, troverai:

Obiettivi di apprendimento: obiettivi chiaramente definiti su ciò che gli studenti dovrebbero comprendere ed essere in grado di fare dopo aver completato il capitolo, presentati come aree di conoscenza, abilità e atteggiamenti.

Panoramica teorica: conoscenze e concetti fondamentali relativi all'argomento.

Formazione sulle competenze: istruzioni ed esercizi per sviluppare abilità pratiche.

Verifiche delle conoscenze: attività e domande per valutare la comprensione da parte degli studenti.

Risorse: Materiali supplementari come modelli, elenchi di letture, strumenti ecc.

Puoi utilizzare questo toolkit in diversi modi, a seconda delle tue esigenze formative:

- Come programma didattico per corsi di sviluppo professionale sul lavoro occasionale.
- Per creare moduli di formazione monotematici estraendo i capitoli pertinenti.
- Come guida di riferimento e aggiornamento delle proprie conoscenze prima di erogare la formazione.

I materiali del toolkit sono progettati per essere flessibili, consentendoti di insegnare di persona o di adattare il contenuto per ambienti di apprendimento virtuali/online. Puoi seguire i capitoli in sequenza come sono disposti o ristrutturarli in base alle priorità dei tuoi studenti.

Che si tratti di insegnare a professionisti alle prime armi che vogliono cimentarsi nel lavoro occasionale o a liberi professionisti esperti che vogliono affinare le proprie competenze, questo kit di strumenti offre un percorso completo per il successo formativo.

Personalizza il contenuto in base alle tue esigenze per soddisfare i tuoi obiettivi di apprendimento specifici.

PIANIFICAZIONE DELLA CARRIERA PER I GIGGERS

La pianificazione della carriera è un processo di auto-riflessione per comprendere meglio i tuoi punti di forza, le tue motivazioni e i tuoi valori. L'obiettivo è identificare l'ambiente o le circostanze ideali in cui puoi prosperare e dare il meglio di te. Uno dei modi migliori per prepararti al ruolo dei tuoi sogni è creare e seguire un percorso di carriera.

Gli educatori devono davvero far riflettere gli studenti sui loro obiettivi di carriera. Fategli considerare le seguenti domande:

Hai mai pianificato i passaggi specifici necessari per prepararti al lavoro o al percorso di carriera che desideri? Quali qualifiche, competenze o esperienze dovrai acquisire prima di candidarti per quel tipo di posizione?

Quali tipi di aziende o organizzazioni hanno in genere bisogno di professionisti per quel ruolo? Fai delle ricerche su diversi potenziali datori di lavoro per comprendere i requisiti tipici e farti un'idea dell'ambiente di lavoro.

Stimolare gli studenti a suddividere la propria pianificazione di carriera in passaggi concreti e a ricercare potenziali datori di lavoro può aiutarli a sviluppare una tabella di marcia più concreta per raggiungere i propri obiettivi professionali.

In generale, chiunque voglia lavorare nella gig economy deve prima capire il proprio livello di "spirito imprenditoriale". Lavorare da soli come lavoratori autonomi, cambiando cliente a giorni alterni, dipendendo da un lavoro irregolare, richiede molte competenze tipiche di un imprenditore, ma che devono essere perfezionate per una persona che lavora in isolamento per la maggior parte del tempo, da remoto e senza il supporto di un team.

Gli educatori dovranno utilizzare esercizi di identificazione delle competenze, inventari di interessi, stili di comunicazione e apprendimento e altri metodi per aiutarti a comprendere meglio te stesso.

Alcuni suggerimenti:

Valutazioni degli interessi, che raccolgono dati su ciò che ti piace e non ti piace riguardo a una vasta gamma di attività, persone e oggetti.

Valutazioni della personalità, che spesso utilizzano sondaggi online come il Myers-Briggs Type Indicator. Le persone con alcuni tipi di personalità hanno più successo in certe occupazioni rispetto ad altre.

Valutazioni attitudinali, che mettono alla prova le tue capacità e i tuoi punti di forza. Possono farti sapere se hai bisogno di più istruzione o formazione e possono anche aiutarti a decidere se vuoi investire il tempo, i soldi e gli sforzi necessari per iniziare una carriera completamente nuova.



Competenze di Giggers

Forniamo alcuni dei compiti chiave che un gigger dovrebbe svolgere per svolgere il proprio lavoro in modo efficiente. Questo elenco non è esaustivo, ma può fornire la base per un piano d'azione per aumentare le competenze.

AREE DI COMPETENZA	SONO BRAVO IN QUESTO	HO BISOGNO DI MIGLIORARE	NON HO IDEA DI COME FARLO
GESTIONE DEL TEMPO			
Crea un programma			
Dare priorità alle attività			
Utilizzare strumenti di produttività			
Evita le distrazioni			
Praticare buone abitudini di gestione del tempo			
COMUNICAZIONE			
Capacità di ascolto			
Capacità di problem solving			
Comunicazione scritta			
Comunicazione verbale			
Empatia			
Attenzione ai dettagli			
Abilità di negoziazione			
Abilità interpersonali			
Sensibilità culturale			



AREE DI COMPETENZA	SONO BRAVO IN QUESTO	HO BISOGNO DI MIGLIORARE	NON HO IDEA DI COME FARLO
FINANZA PERSONALE E CONTABILITÀ			
Creare un budget			
Crea un account aziendale separato			
Tieni traccia delle tue spese			
Pianificare la pensione			
Fattura e Pagamento			
Fondi di emergenza			
VENDITE E MARKETING			
Stabilire una presenza online			
Capacità di problem solving			
Ottieni referenze per il tuo lavoro			
Rete			
Specializzati in una nicchia			
Imposta prezzi			
Ottieni testimonianze			
Costruire un rapporto			
Rimani aggiornato sulle nuove tendenze			



AREE DI COMPETENZA	SONO BRAVO IN QUESTO	HO BISOGNO DI MIGLIORARE	NON HO IDEA DI COME FARLO
COMPETENZE DI NETWORKING			
Unisciti alle comunità online			
Unisciti ai gruppi di freelance			
Contatta i clienti passati			
Partecipare a conferenze e fiere			
Utilizzare i social media			
Sii aperto e amichevole			
Collaborare con altri lavoratori autonomi/freelance			
ADATTABILITÀ			
Sii flessibile			
Abbraccia il cambiamento			
Diversifica le tue competenze			
Migliora ogni giorno			
Sii proattivo			
Sii resiliente			
Assumi le tue responsabilità			
Cercare motivazione/ispirazione			
Impara a dire di no			

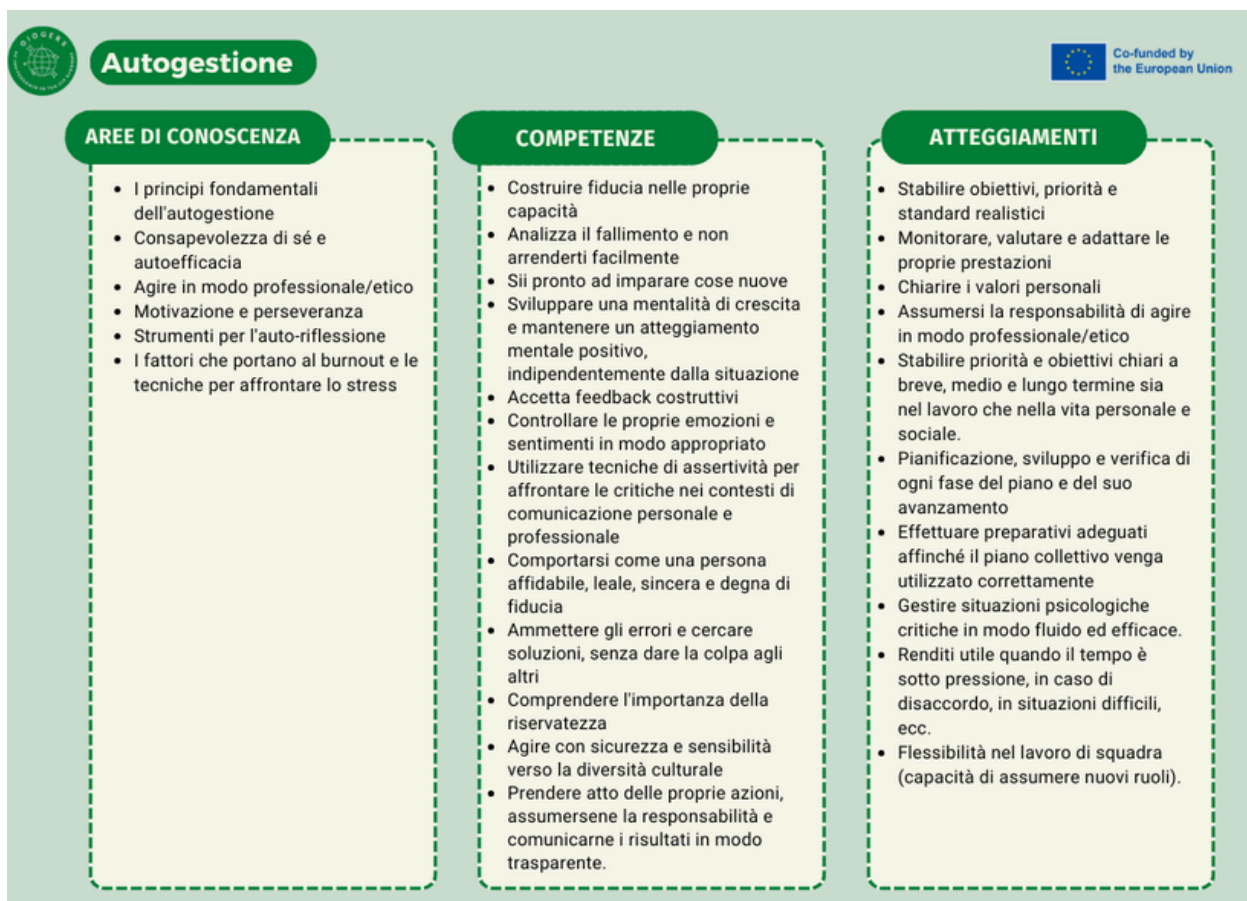
UNITÀ 1

AUTOGESTIONE

L'autogestione è la pratica di saper gestire le proprie azioni, decisioni e comportamenti e, soprattutto, di assumersi la responsabilità dei risultati delle proprie azioni, decisioni e comportamenti.

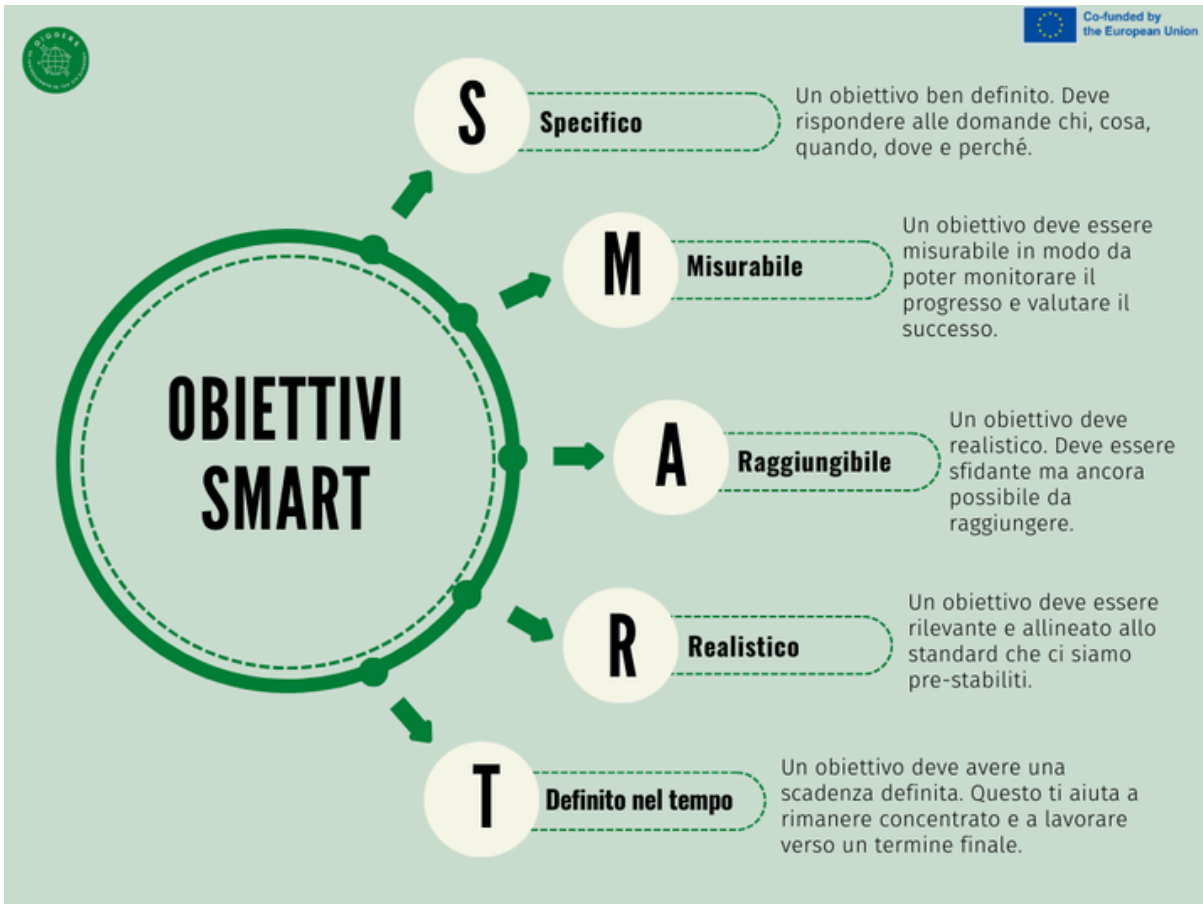
Implica sapere come stabilire obiettivi, stabilire le priorità delle attività da svolgere e sapere come organizzare il tempo per raggiungere i risultati prefissati. L'autogestione implica anche il monitoraggio dei progressi, l'adeguamento quando necessario e il mantenimento della concentrazione e della motivazione per completare le attività e superare gli ostacoli.

Per avere successo nell'autogestione sono necessari disciplina, consapevolezza di sé e pianificazione efficace.



DEFINIZIONE DI OBIETTIVI, PRIORITÀ E STANDARD - Per un'autogestione efficace è essenziale stabilire obiettivi e priorità realistici. Ciò implica stabilire obiettivi specifici, misurabili, raggiungibili, pertinenti e vincolati al tempo (SMART).

Gli obiettivi realistici sono quelli che rientrano nelle tue capacità e risorse. Ad esempio, se vuoi migliorare le tue capacità di gestione del tempo, stabilire un obiettivo realistico potrebbe essere completare tutti i compiti sulla tua lista di cose da fare entro la fine di ogni giorno del mese successivo.



COME SCRIVERE UN OBIETTIVO INTELLIGENTE

Scrivere un obiettivo SMART richiede un processo strutturato. Ecco una guida passo passo per scrivere un obiettivo SMART:

Specifico: definisci chiaramente cosa vuoi ottenere. Ad esempio, invece di dire "migliorare la mia carriera", potresti dire "ottenere una promozione al lavoro entro la fine dell'anno".

Misurabile: imposta parametri per misurare i tuoi progressi. Ad esempio, potresti dire "aumenta le vendite del 10% anno su anno".

Raggiungibile: assicurati che il tuo obiettivo sia realistico e raggiungibile. Considera le risorse, il tempo e lo sforzo necessari per raggiungere l'obiettivo.

Rilevante: assicurati che il tuo obiettivo sia in linea con i tuoi valori, interessi e obiettivi a lungo termine. Chiediti se l'obiettivo è importante per te e se ti avvicinerà alla vita che desideri.

Limitato nel tempo: stabilisci una scadenza per il tuo obiettivo. Ad esempio, potresti dire "raggiungere il mio obiettivo entro sei mesi."

UNITÀ 2

ASSERTIVITÀ E GESTIONE DELLE CRITICA

L'assertività è una caratteristica comportamentale esibita da individui che esprimono con sicurezza i propri pensieri, sentimenti e bisogni in modo rispettoso, tenendo conto dei diritti e delle emozioni degli altri. Implica comunicare e sostenere se stessi in modo efficace senza essere passivi o aggressivi.



Nella comunicazione sana, l'assertività gioca un ruolo fondamentale nello stabilire e mantenere i confini, promuovendo l'espressione onesta e genuina delle idee, promuovendo il rispetto reciproco e la comprensione e incoraggiando una sana risoluzione dei conflitti. Consente agli individui di esprimere i propri desideri, opinioni e preoccupazioni senza paura di essere giudicati e promuove canali di comunicazione aperti nelle relazioni personali e professionali.

Esprimere pensieri, sentimenti e limiti in modo assertivo implica tecniche di comunicazione efficaci che promuovono l'assertività mantenendo il rispetto per sé stessi e per gli altri. Alcune tecniche per esprimersi in modo assertivo includono:

- **Affermazioni in prima persona:** invece di incolpare o criticare gli altri, l'uso di affermazioni in prima persona consente agli individui di esprimere i propri pensieri, sentimenti e limiti in modo non conflittuale.
- **Ascolto attivo:** essere un ascoltatore attivo implica prestare la massima attenzione all'oratore, mantenendo il contatto visivo e riconoscendo i loro sentimenti e la loro prospettiva.
- **Utilizzare un linguaggio assertivo:** utilizzare un linguaggio assertivo implica essere diretti, specifici e chiari nel trasmettere pensieri e sentimenti. È importante evitare generalizzazioni, scusarsi per essersi espressi o usare frasi minimizzanti come "Mi dispiace, ma..."

- **Abilità di risoluzione dei conflitti:** quando sorgono conflitti, le tecniche di comunicazione assertiva possono aiutare ad affrontarli in modo efficace. Discutere apertamente del problema, ascoltare attivamente il punto di vista dell'altra persona, esprimere pensieri e limiti in modo assertivo e cercare compromessi o soluzioni win-win sono aspetti chiave della risoluzione assertiva dei conflitti.

Comprendere l'autostima e la sua relazione con l'assertività

L'autostima si riferisce alla valutazione complessiva e alla percezione di un individuo del proprio valore e valore. Comprende come si sente riguardo a se stesso, cosa crede delle sue capacità e qualità e il grado di sicurezza che possiede. L'autostima gioca un ruolo cruciale nel plasmare i pensieri, le emozioni e i comportamenti di una persona.

L'assertività, d'altro canto, si riferisce alla capacità di esprimere i propri pensieri, opinioni e desideri in modo rispettoso e sicuro, tenendo conto anche dei diritti e dei sentimenti degli altri. Implica il sapersi difendere con sicurezza, stabilire dei limiti e comunicare in modo efficace.

Comprendere l'impatto delle critiche sulle relazioni personali e professionali

Nelle relazioni personali, la critica può influenzare profondamente gli individui poiché affronta direttamente le loro qualità personali, i loro comportamenti o le loro scelte. Se la critica viene espressa con empatia, comprensione e rispetto, può aprire la strada a una comunicazione aperta e alla crescita all'interno della relazione. D'altro canto, una critica dura, ingiusta o costante può portare a sentimenti feriti, perdita di fiducia e conflitti.

È fondamentale fornire critiche costruttive con sincerità e tatto, concentrandosi su comportamenti o azioni specifici piuttosto che attaccare qualità personali. Altrettanto importante è la capacità di ricevere le critiche con una mente aperta, cercando di comprendere le intenzioni dietro di esse e usandole come un'opportunità di crescita personale e professionale.

Tecniche per gestire conflitti e critiche

Fogging: concordare con la verità o la logica nell'affermazione dell'altra persona, anche se non si è d'accordo con la sua conclusione o approccio. Esempio: "Hai ragione, ho perso quella scadenza. Avrei dovuto pianificare meglio".

Trovare un terreno comune: identificare tutti i punti con cui si è d'accordo nella critica come punto di partenza.

Compromesso: essere disposti ad accettare e ad agire su qualsiasi aspetto valido della critica.

Fare una pausa: suggerire di riprendere la discussione in un secondo momento se le emozioni sono forti quando si riceve una critica.

UNITÀ 3

COMUNICAZIONE DI MARKETING

L'obiettivo di questa unità è di dotare i gigger delle conoscenze e delle competenze necessarie per eccellere nel marketing moderno e nelle relazioni con i clienti. Entro la fine di questa unità, gli studenti avranno gli strumenti per padroneggiare l'impegno dei clienti, usare piattaforme digitali per il marketing e impiegare strategie innovative per promuovere relazioni produttive con i clienti.



Come attrarre e coinvolgere i clienti

Per avere successo negli affari, è necessario adottare strategie innovative che si concentrino sulla creazione di connessioni durature con i clienti utilizzando:

Il Relationship Marketing sottolinea l'importanza di coltivare relazioni a lungo termine con i clienti. Si basa su fiducia, comunicazione e comprensione reciproca.

L'ottimizzazione SEO è diventata essenziale per migliorare la presenza online di un marchio. Navigando abilmente negli algoritmi dei motori di ricerca, i marchi possono salire più in alto nei risultati di ricerca, rafforzando la loro visibilità e accessibilità ai potenziali clienti.

Coinvolgimento del cliente mediante strategia di contenuti, narrazione del marchio e un piano di marketing sui social media che delinea la creazione, distribuzione e gestione dei contenuti per raggiungere obiettivi specifici.

Le collaborazioni con gli influencer aiutano le aziende a raggiungere un pubblico più ampio. Gli influencer possono aiutarti a promuovere i tuoi prodotti o servizi ai loro follower, aumentando la tua credibilità ed espandendo la tua portata.

Informazioni Basate Sui Dati e Comprensione del Pubblico

Dividendo i clienti in segmenti distinti in base a dati demografici, comportamenti e preferenze, i marketer possono acquisire una comprensione più approfondita del loro pubblico e adattare i loro sforzi in modo più preciso. Questa segmentazione consente la creazione di campagne mirate, in cui i messaggi di marketing sono personalizzati per entrare in sintonia con le caratteristiche uniche di ciascun segmento.

Marketing Automation offre anche il vantaggio dell'analisi dei dati, in cui gli insight vengono raccolti dalle interazioni e dai comportamenti dei clienti. Questo approccio basato sui dati consente ai marketer di perfezionare le proprie strategie in modo continuo, adattandosi alle mutevoli preferenze e tendenze dei clienti.

UNITÀ 4

MARCHIO PERSONALE

Il personal branding è la pratica di creare e gestire un'immagine e una reputazione distintive per se stessi. Comporta lo sforzo intenzionale e strategico di stabilire un'identità unica, sia online che offline, che ti differenzi dagli altri e trasmetta i tuoi valori, le tue capacità, la tua competenza e la tua personalità.

Questa unità è dedicata a evidenziare l'importanza del personal branding nella gig economy e i suoi profondi effetti sul successo professionale e sulla fiducia dei clienti. Un personal brand ben definito non solo influenza le strategie di prezzo, ma consente anche ai gig worker di muoversi nella gig economy con facilità, favorendo la crescita professionale e l'adattabilità.

Se ti prendi il tempo di definire e rafforzare il tuo personal brand, la tua presenza online apparirà coesa e coerente. Questo ti aiuta a distinguerti dai concorrenti

Marketing e personal branding

AREE DI CONOSCENZA

- Stabilisci una forte presenza online.
- Referral e rete
- Specializzati in una nicchia
- Informati sulle tariffe di mercato per i tuoi servizi e stabilisci prezzi competitivi.
- Ottieni testimonianze

COMPETENZE

- Crea un sito web o un portfolio che metta in mostra le tue competenze e la tua esperienza.
- Identificare un'area specifica di competenza e costruirsi una reputazione in quel settore.
- Sii tempestivo, professionale e chiaro nella comunicazione con i clienti: questo ti aiuterà a costruire fiducia e relazioni solide.

ATTEGGIAMENTI

- Assicurati di avere un profilo professionale su tutte le piattaforme di social media pertinenti.
- Chiedi ai tuoi attuali clienti di consigliarti.
- Partecipare a eventi di networking o conferenze pertinenti per incontrare potenziali clienti.
- distinguersi tra gli altri liberi professionisti generici.
- Assicurati che il tuo prezzo rispecchi la tua esperienza, la tua competenza e la tua proposta di valore.
- Investi nella tua formazione per rimanere aggiornato e competente nel tuo campo.

Comprendere il tuo marchio personale

Comprendere il tuo personal brand significa allineare i servizi che offri con ciò che i clienti si aspettano. Quando il tuo brand è chiaro e coerente, i clienti possono facilmente determinare se le tue competenze e i tuoi valori corrispondono alle loro esigenze. Questo allineamento riduce le incomprensioni e garantisce la soddisfazione del cliente, poiché assicura che i servizi che fornisci soddisfino le loro aspettative.

Inoltre, il tuo marchio personale gioca un ruolo nel modo in cui stabilisci il prezzo dei tuoi servizi. Un marchio forte che evidenzia la tua competenza ti consente di imporre tariffe più elevate perché i clienti sono spesso disposti a pagare di più per qualità e affidabilità. Ti consente inoltre di commercializzare efficacemente i tuoi servizi, sapendo dove e come raggiungere i tuoi clienti ideali, nonché come personalizzare i tuoi sforzi di marketing.



Una strategia di personal branding è una strategia per aumentare l'esposizione della tua reputazione e carriera da una relativa oscurità. Delinea la tua posizione attuale e il livello di visibilità che speri di raggiungere in futuro. Mentre lavori sul tuo personal brand ti farai diverse domande: qual è il mio mercato di riferimento? Chi acquisterà i miei servizi? Chi mi assumerà per questo specifico lavoro?

Una volta che hai le risposte, inizierai a creare un media kit. Assumi un professionista che ti scatti qualche foto e crei una biografia breve e una lunga. Includi un link per scaricare il file zippato del tuo kit sulla tua pagina bio, se puoi. Il social network più importante per i professionisti nei servizi professionali è di gran lunga LinkedIn. Assicurati di compilare completamente il tuo profilo. Quindi scansiona l'area per i gruppi attivi che i membri del tuo pubblico di destinazione visitano e unisciti a loro.

Migliora la tua biografia e crea un sito web. Includi nella tua biografia elementi che ti forniranno più credibilità, come pubblicazioni di cui sei autore, discorsi che hai tenuto e premi che hai ricevuto. Crea un portfolio di lavori che puoi condividere facilmente con i clienti. Questo li aiuta a comprendere le tue competenze e la tua esperienza.

Infine, un personal brand forte non è statico; può evolversi man mano che cambiano le tue competenze e i tuoi interessi. Questa adattabilità ti consente di passare a diverse aree della gig economy se i tuoi interessi cambiano o le richieste del mercato cambiano. In sostanza, il tuo personal brand funge da fondamento su cui costruire una carriera da gig worker di successo e sostenibile, guidata da chiarezza, credibilità e fiducia del cliente.

UNITÀ 5

Fare Rete

Il networking è il processo di stabilire e coltivare relazioni, spesso per scopi personali o professionali, con individui, organizzazioni o gruppi per scambiare informazioni, risorse, supporto e opportunità. Ha trasformato il modo in cui individui e aziende si collegano, collaborano e prosperano nell'era digitale.

Uno degli aspetti chiave del networking nella gig economy è la dipendenza da strumenti e piattaforme digitali. I lavoratori gig sfruttano spesso i social media, i siti di networking professionale e gli strumenti di comunicazione virtuale per entrare in contatto con clienti, colleghi e potenziali collaboratori. Queste piattaforme digitali consentono loro di ampliare la rete, raggiungendo un pubblico globale e diversificando la propria rete in modi che prima erano inimmaginabili. Forum online, webinar ed eventi virtuali sono diventati arene essenziali per i lavoratori gig per mostrare le proprie competenze, scambiare idee e formare partnership.

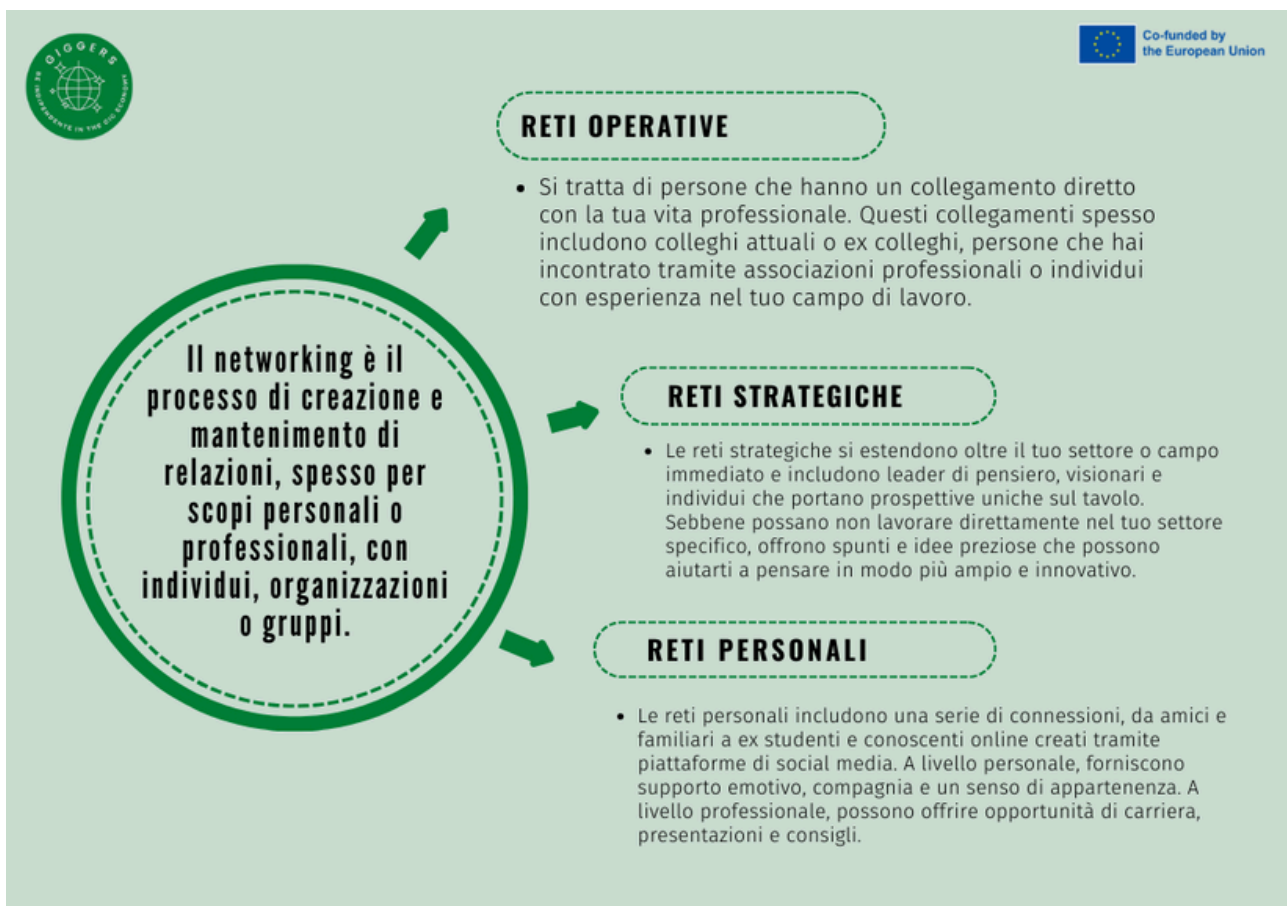
Fare rete

- AREE DI CONOSCENZA**
 - Metodi, strategie e procedure specifiche per monitorare e mantenere la tua rete.
 - I principi della comunicazione e dell'interazione efficaci.
 - Identificare a chi deve essere trasmesso il messaggio.
 - Gli approcci, i metodi e le procedure specifici per promuovere attivamente i tuoi servizi professionali.
- COMPETENZE**
 - Metodi, strategie e procedure specifiche per monitorare e mantenere la tua rete.
 - I principi della comunicazione e dell'interazione efficaci.
 - Identificare a chi deve essere trasmesso il messaggio.
 - Gli approcci, i metodi e le procedure specifici per promuovere attivamente i tuoi servizi professionali.
- ATTEGGIAMENTI**
 - Creare una rete professionale per scambiare informazioni e sviluppare contatti.
 - Monitora la rete e seguila per massimizzare la portata della tua innovazione.
 - Assicuratevi che la comunicazione avvenga in entrambe le direzioni, sia semplice, focalizzata sui dettagli e tempestiva.
 - Assicura la tua inclusione nella rete degli altri stakeholder

Fare networking nell'economia dei lavoretti richiede intraprendenza, flessibilità e agilità.

La natura del lavoro occasionale, che spesso comporta progetti a breve termine e clienti diversi, pone un'enfasi crescente sull'agilità e l'adattabilità della propria rete. Ci si aspetta che i lavoratori occasionali espandano e affinino continuamente la propria rete per rimanere competitivi. In questo contesto, il networking diventa un processo continuo di costruzione di relazioni, con un'attenzione alla creazione di un ecosistema di supporto di clienti, colleghi lavoratori occasionali e mentori. Il successo nell'economia occasionale spesso dipende non solo da ciò che sai, ma anche da chi conosci e da quanto efficacemente riesci a sfruttare tali connessioni.

Uno degli aspetti chiave del networking nella gig economy è la dipendenza da strumenti e piattaforme digitali. I lavoratori gig sfruttano spesso i social media, i siti di networking professionale e gli strumenti di comunicazione virtuale per connettersi con clienti, colleghi e potenziali collaboratori.



Il networking fornisce ai freelance e ai gig worker l'accesso a diverse risorse e consigli da altri professionisti nello stesso campo o in un campo complementare. Attingendo alla loro rete, i professionisti possono cercare consigli su strumenti, piattaforme e risorse che semplificano il loro lavoro. Inoltre, il networking spesso porta alla scoperta di preziose intuizioni e strategie che possono aiutare a superare le sfide specifiche dell'ambiente freelance e gig.

UNITÀ 6 COMPETENZE

IMPRENDITORIALI

Come gig worker che opera come il proprio capo, padroneggiare le soft skill manageriali è essenziale per affrontare le sfide del mondo freelance. Questo modulo sulle soft skill manageriali introduce i partecipanti alle soft skill manageriali, sottolineandone definizione, importanza e ruolo nel percorso imprenditoriale.

Il successo come lavoratore autonomo o freelance richiede molto più di una semplice competenza tecnica in qualsiasi campo. Che tu sia uno sviluppatore di software, un grafico, uno scrittore o qualsiasi altro professionista qualificato, prosperare nella forza lavoro gig richiede una combinazione unica di mentalità e capacità imprenditoriali.

SPIRITO IMPRENDITORIALE

AREE DI CONOSCENZA

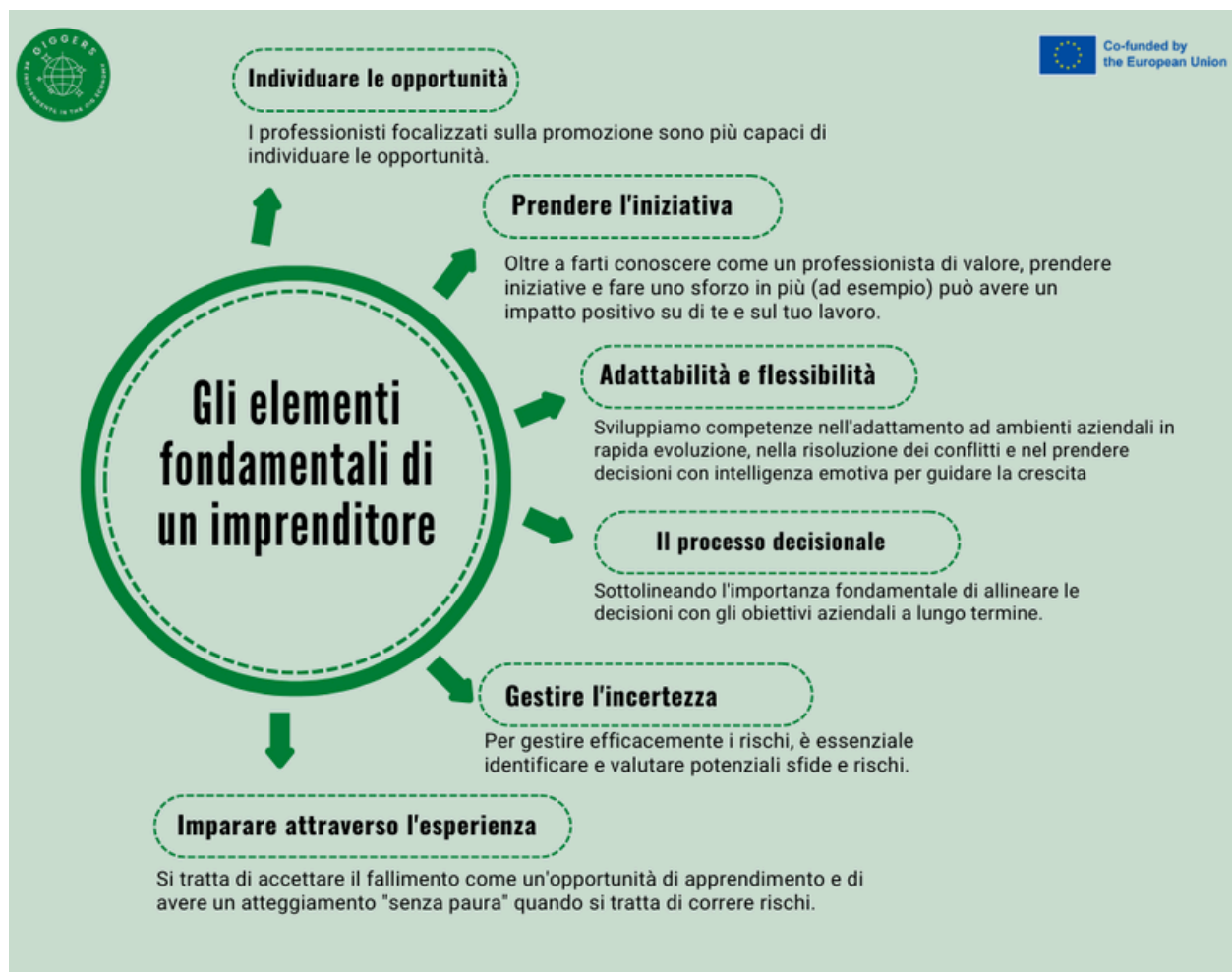
- La realtà organizzativa
- Come individuare le opportunità
- Quando prendere l'iniziativa
- Come adattarsi ed essere flessibili
- Il processo decisionale
- Gestire l'incertezza, l'ambiguità e il rischio
- Imparare attraverso l'esperienza
- identificare, comprendere, descrivere e classificare situazioni con incertezza
- Approcci per descrivere i rischi correlati al compito

COMPETENZE

- Identificare e cogliere le opportunità per creare valore
- Trasforma le idee in azioni e soddisfa il tuo bisogno di raggiungere
- Sii preparato e resiliente sotto pressione, avversità e fallimenti temporanei
- Agire e lavorare in modo indipendente per raggiungere gli obiettivi, attenersi alle intenzioni e svolgere i compiti pianificati
- Rifletti e impara sia dal successo che dal fallimento
- Prendi decisioni e gestisci situazioni in rapida evoluzione con rapidità e flessibilità.
- Essere consapevoli che in ogni data situazione ci sono opzioni e alternative disponibili
- Essere in grado di adattarsi alle particolarità di ogni data situazione
- Avere fiducia in se stessi e nella capacità di apportare modifiche alle decisioni e alle azioni
- Utilizzare il pensiero analitico per creare possibili scenari esiti

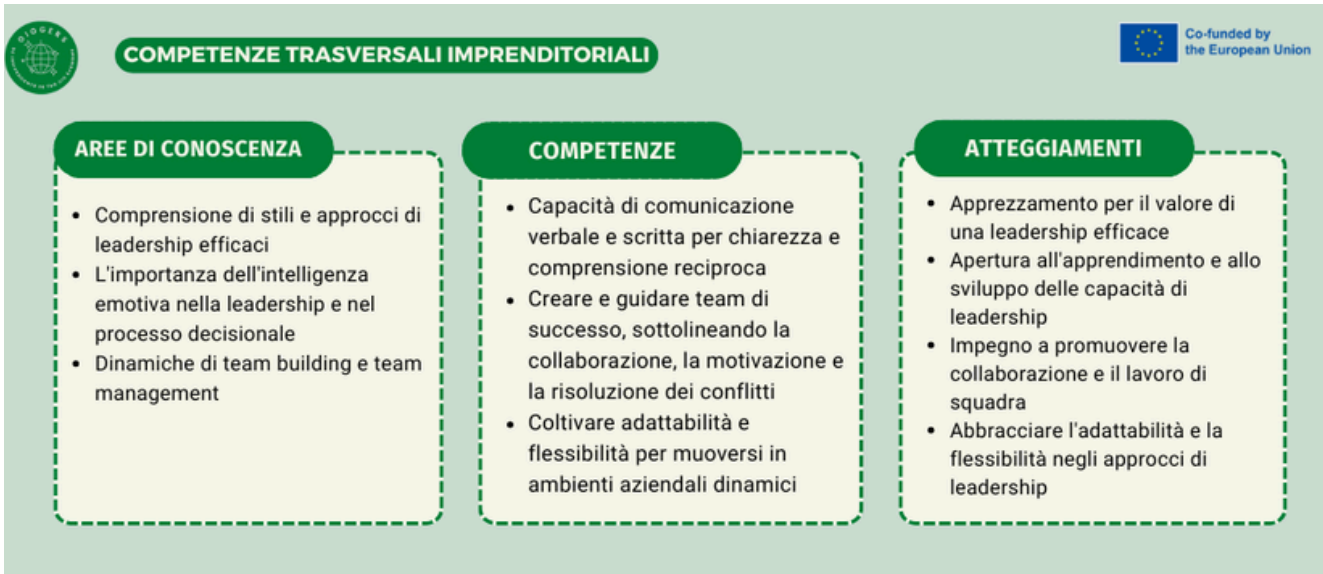
ATTEGGIAMENTI

- Credi nelle tue capacità
- Prendi decisioni che tengano conto di incertezza, ambiguità e rischio.
- Accetta le sfide.
- Essere proattivi nel cambiare lo status quo di un processo/servizio/prodotto per superare l'insoddisfazione.
- Essere in grado di analizzare i rischi nel processo di cambiamento e agire di conseguenza.
- Essere in grado di creare reti che consentano la promozione di (nuove) idee all'interno di un'organizzazione.
- Imparare facendo
- Rivedere le decisioni se il percorso predefinito risulta sbagliato o difficile
- Riconoscere le opportunità e coglierle se offrono un vantaggio
- Trova soluzioni alternative o creative ai problemi standard.
- Funziona in situazioni sconosciute in cui le conseguenze sono imprevedibili
- Gestire situazioni in rapida evoluzione con rapidità e flessibilità
- Calcolare e gestire il rischio



Come gig worker, la capacità di collaborare efficacemente in team e di fornire leadership quando necessario è fondamentale. Sebbene tu possa spesso lavorare in modo indipendente, molti progetti richiedono il coordinamento con altri freelance o team interni dei clienti. Eccellenti capacità di comunicazione, risoluzione dei conflitti e motivazione ti consentono di essere un membro stimato del team.

Inoltre, potresti ritrovarti in un ruolo di leadership, responsabile di mantenere un team distribuito di appaltatori in carreggiata e allineati. In queste situazioni, devi attingere alle tue capacità di project management, all'intelligenza emotiva e a una mentalità orientata alle soluzioni per guidare il team verso il successo. Costruire una reputazione di collaboratore e leader esperto può aprire opportunità per lavori di più alto profilo e rafforzare il tuo marchio personale nel mercato freelance.



Le competenze trasversali manageriali si riferiscono alle capacità interpersonali e comunicative che consentono agli individui di guidare i team in modo efficace. In questa unità, ci concentreremo su quattro competenze trasversali manageriali, sulla loro importanza nell'imprenditorialità e su come orientarsi tra di esse per diventare un imprenditore migliore.

Capacità di leadership: gli imprenditori, soprattutto quando guidano un'impresa, spesso hanno bisogno della capacità di ispirare, guidare e motivare un team. Le capacità di leadership facilitano un processo decisionale efficace e lo sviluppo di strategie e coltivano una cultura organizzativa positiva.

Adattabilità e flessibilità: il panorama delle startup è caratterizzato da incertezze, rapidi cambiamenti e sfide inaspettate. Gli imprenditori con una forte adattabilità e flessibilità possono gestire questi cambiamenti, deviare quando necessario e guidare i loro team attraverso le transizioni.

Team Building e Collaborazione: Creare e gestire team altamente performanti è un pilastro del successo imprenditoriale. Le capacità di soft team collaboration e di risoluzione dei conflitti favoriscono un ambiente di lavoro coeso e produttivo.

Capacità comunicative: una comunicazione chiara è fondamentale nel mondo imprenditoriale, poiché gli imprenditori devono trasmettere la propria visione in modo costruttivo alle parti interessate, gestire le negoziazioni con partner e clienti e articolare strategie ai membri del team.

UNITÀ 7 PROCESSO DECISIONALE E GESTIONE DEL RISCHIO

Un processo decisionale efficace semplifica i processi, riduce al minimo i colli di bottiglia e assicura che l'impresa operi senza intoppi, contribuendo a una produttività e a una redditività sostenute. Tuttavia, le decisioni prese in modo isolato, senza considerare i potenziali rischi e le loro implicazioni, possono portare a conseguenze indesiderate. È qui che il processo decisionale è direttamente correlato alla gestione del rischio.

Identificando, analizzando e gestendo proattivamente i rischi, individui e organizzazioni possono prendere decisioni strategiche consapevoli che non solo massimizzano le opportunità, ma riducono anche al minimo i risultati negativi, aprendo la strada a un successo sostenibile.



Tipi di processo decisionale

Decisioni adattive: Gli imprenditori devono essere sempre pronti ad adattare le proprie decisioni e strategie di riduzione del rischio in base all'evoluzione delle circostanze, ai cambiamenti del mercato e alle sfide impreviste.

La gestione del rischio come componente integrante: Ogni decisione imprenditoriale comporta un elemento di rischio e una gestione efficace del rischio richiede di considerare le potenziali incertezze e di sviluppare strategie per attenuare i risultati sfavorevoli.

Il processo decisionale come processo continuo: Gli imprenditori si trovano costantemente a dover affrontare delle scelte, dalle decisioni aziendali strategiche a quelle operative quotidiane, tutte fattori che contribuiscono al successo complessivo dell'impresa.

Processo decisionale basato sui dati Il processo decisionale: informato si basa su dati e analisi, pertanto gli imprenditori devono raccogliere e analizzare le informazioni rilevanti per prendere decisioni appropriate e, allo stesso tempo, devono valutare i rischi associati e ideare piani per affrontarli o gestirli.

Identificazione e analisi del rischio

Il rischio è parte integrante del mondo imprenditoriale e la sua identificazione e analisi efficace sono essenziali per prendere decisioni consapevoli e gestire un'azienda con successo.

Tecniche per identificare e stabilire le priorità dei rischi

Analisi SWOT: condurre un'analisi dei punti di forza, delle debolezze, delle opportunità e delle minacce (SWOT) è un approccio sistematico per identificare i fattori interni ed esterni che possono rappresentare rischi o opportunità. Le sessioni di brainstorming sono una tecnica preziosa per identificare potenziali rischi, poiché considerando collettivamente vari aspetti dell'impresa, un team può scoprire rischi che potrebbero diventare evidenti agli individui. Analisi storica: imparare dai dati storici consente agli imprenditori di anticipare e mitigare i rischi in base alle esperienze precedenti.

Imparare dagli errori e miglioramento continuo



UNITÀ 8

GESTIRE LA FINANZA

Nella gig economy, dove sei il tuo capo e la tua attività, padroneggiare l'arte di ambito, budget e gestione finanziaria è fondamentale. Come lavoratore autonomo o freelance, la tua capacità di definire ambiti di progetto chiari, creare budget realistici e implementare solide pratiche finanziarie può determinare il tuo successo.

Questa unità è progettata per fornirti le conoscenze e le competenze essenziali per gestire in modo efficace questi aspetti critici del lavoro occasionale. Dall'apprendimento di come sviluppare ambiti di lavoro completi che siano in linea con le aspettative del cliente alla creazione di budget che tengano conto di tutte le spese e che garantiscano la sostenibilità finanziaria a lungo termine, otterrai informazioni preziose sulle componenti finanziarie e operative vitali per prosperare come professionista della gig economy.



GESTIRE LA FINANZA

Co-funded by the European Union

AREE DI CONOSCENZA

- Comprendere il concetto di ambito di lavoro e la sua importanza in un contesto imprenditoriale.
- Conoscenza dei principi di creazione e gestione del budget per la pianificazione finanziaria.
- Familiarità con le pratiche bancarie e di risparmio pensate appositamente per gli imprenditori.

COMPETENZE

- Definire e sviluppare un ambito di lavoro appropriato per progetti imprenditoriali.
- Creare e gestire budget in modo efficace per una pianificazione finanziaria di successo.
- Adottare pratiche bancarie e di risparmio prudenti in qualità di imprenditore.

ATTEGGIAMENTI

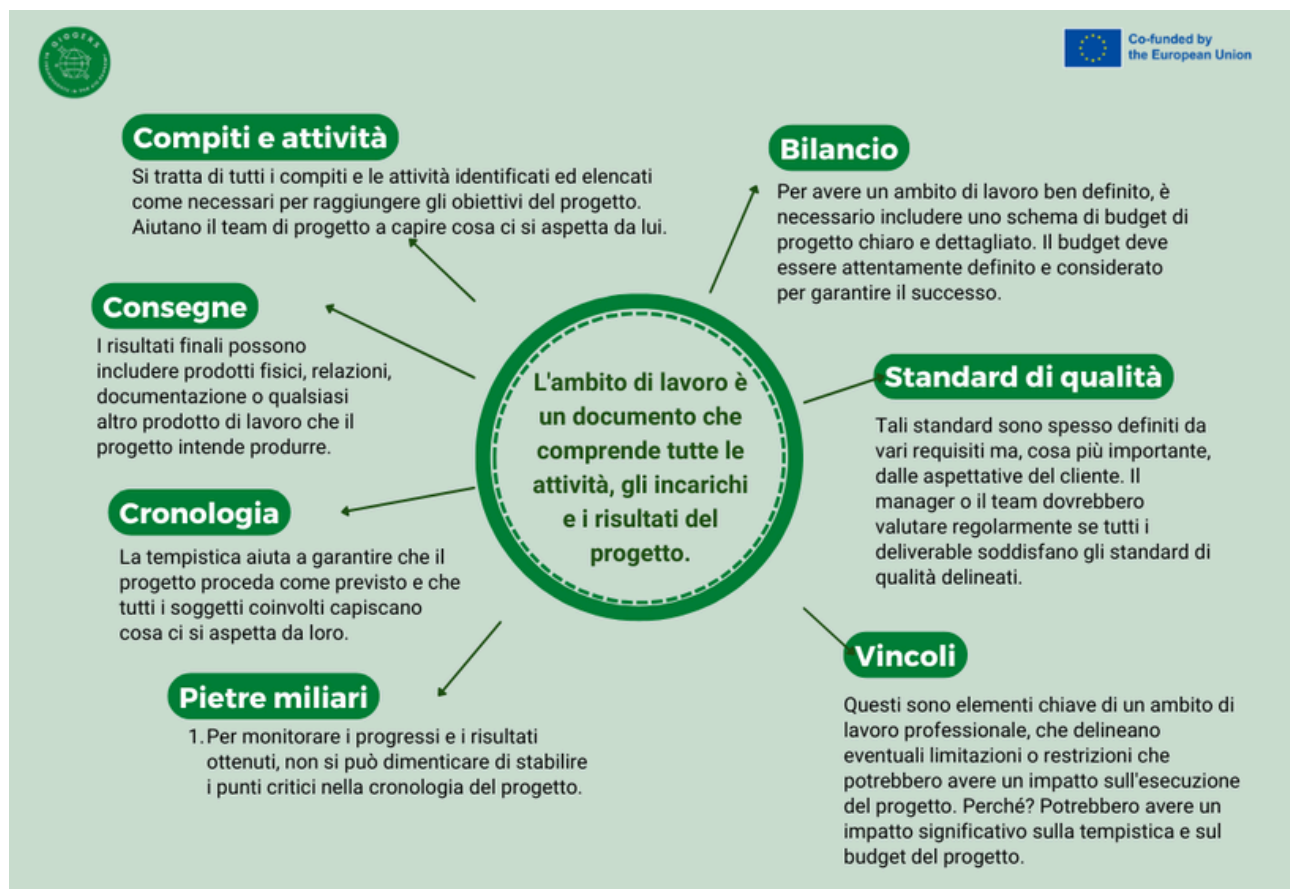
- Apprezzamento dell'importanza della gestione dell'ambito nel raggiungimento degli obiettivi imprenditoriali.
- Impegno per una pianificazione e una gestione finanziaria responsabile.
- Mentalità volta all'adozione di sane pratiche finanziarie per la sostenibilità aziendale a lungo termine.

L'ambito di lavoro (SOW) nei progetti imprenditoriali si riferisce a un documento dettagliato che delinea le attività specifiche, i risultati, le milestone e i criteri per il successo all'interno di un progetto. Agisce come una tabella di marcia, definendo i confini e i parametri del progetto per guidare sia il team di progetto che gli stakeholder. L'ambito funge da accordo contrattuale tra l'imprenditore e le parti interessate, stabilendo aspettative chiare su ciò che verrà realizzato.

Perché l'ambito di lavoro è importante?

In primo luogo, un ambito di lavoro chiaro è una potente strategia di mitigazione del rischio. Quando i parametri del progetto sono ben definiti, i potenziali ostacoli possono essere identificati e affrontati attivamente. In tali casi, le parti interessate sono meglio informate e le aspettative sono gestite, riducendo la probabilità di incomprensioni e conflitti durante l'esecuzione del progetto. D'altro canto, un ambito ben definito contribuisce direttamente al raggiungimento degli obiettivi aziendali. Delineando chiaramente i risultati e le milestone del progetto, gli imprenditori possono garantire che ogni attività del progetto sia allineata con gli obiettivi strategici più ampi dell'azienda.

Componenti chiave dell'ambito di lavoro



Creazione e gestione del budget

Il primo passo nella gestione completa delle spese è la categorizzazione. Le spese possono essere ampiamente classificate in categorie fisse e variabili. Le spese fisse, come l'affitto di uno spazio ufficio o il noleggio di attrezzature, rimangono costanti, garantendo stabilità al budget. D'altro canto, le spese variabili fluttuano in base alle attività aziendali, richiedendo un approccio più dinamico alla pianificazione finanziaria.

Esaminare i precedenti registri finanziari aiuta a identificare le spese ricorrenti e una tantum, rivelando modelli e tendenze che informano le future decisioni di bilancio. Imparando dal passato, i gigger possono migliorare la loro capacità di adattarsi e prosperare in un ambiente economico in continua evoluzione.

Per garantire che il budget sia reale, è opportuno ricercare i parametri di riferimento del settore e le tendenze di mercato per stimare le spese competitive e standard del settore.

Semplificare il pagamento per i clienti

I Gigger dovrebbero valutare e integrare strumenti bancari che siano in linea con le loro esigenze specifiche. Ad esempio, dovrebbero adottare piattaforme di pagamento online che semplifichino le transazioni, migliorino il flusso di cassa e forniscano ai clienti opzioni di pagamento convenienti come PayPal, Revolut e Wise.

Metodi per il risparmio e l'investimento disciplinati



Obiettivi di risparmio a breve termine

Come capo di te stesso in un ambiente gig, a volte potresti dover affrontare esigenze finanziarie immediate, come coprire spese operative o cogliere opportunità urgenti. Queste possono anche derivare da un periodo di basso lavoro dovuto a vacanze e periodo estivo. Pertanto, stabilire obiettivi di risparmio a breve termine per soddisfare queste esigenze garantirà liquidità e flessibilità nella tua vita quotidiana.

Obiettivi di risparmio a lungo termine

Creare obiettivi finanziari a lungo termine come freelance è un po' più complicato che a breve termine, soprattutto se sei un nomade digitale. Non ti viene garantito uno stipendio fisso, né sai esattamente dove potresti finire tra un anno. Tuttavia, i risparmi a lungo termine sono fondamentali per la pianificazione della pensione, gli obiettivi di proprietà della casa o persino per resistere alle crisi economiche. Ciò che si può fare è accantonare una parte dei profitti per obiettivi a lungo termine, esplorando opzioni di investimento che si allineano con la propria tolleranza al rischio e strategia aziendale.

Quattro passaggi per imparare a risparmiare e investire in modo disciplinato.

Creare un budget completo che tenga conto di tutte le spese aziendali e le assegni

fondi per risparmi e investimenti. Rivedere e adeguare regolarmente il budget in base alle mutevoli esigenze aziendali e agli obiettivi finanziari.

Mantenere un fondo di emergenza per proteggersi da sfide impreviste. Cercare di accantonare

spese operative pari a tre-sei mesi per garantire la continuità aziendale nei periodi difficili.

Esplora diverse opzioni di investimento, come azioni, obbligazioni e immobili, per distribuire il rischio

e ottimizzare i rendimenti. Consulta professionisti finanziari per ideare una strategia di investimento allineata con i tuoi obiettivi aziendali.

Implementare meccanismi di risparmio automatizzati per garantire la coerenza delle riserve finanziarie

edificio. Imposta trasferimenti automatici su conti di risparmio o portafogli di investimento per facilitare il risparmio disciplinato senza intervento manuale.

UNITÀ 9 COMPETENZE DIGITALI

PER IL LAVORO A DISTANZA

La gig economy è stata notevolmente plasmata dai progressi tecnologici e, nella maggior parte dei casi, la tecnologia svolge un ruolo cruciale nel facilitare il lavoro occasionale.

I motivi più importanti per utilizzare i software e le tecnologie più recenti sono garantire che la comunicazione, la collaborazione e la produttività siano possibili e proteggere i dati e la proprietà intellettuale.

Competenze digitali per il lavoro da remoto

AREE DI CONOSCENZA

- Comprensione delle funzionalità e degli strumenti del software di elaborazione testi per la creazione e la collaborazione di documenti
- Familiarità con le piattaforme di condivisione di documenti basate su cloud e le loro funzionalità collaborative
- Conoscenza delle best practice per ospitare e partecipare a riunioni virtuali
- Conoscenza del software di gestione dei progetti e delle sue capacità per l'organizzazione del flusso di lavoro

COMPETENZE

- Competenza nell'uso di strumenti software di elaborazione testi come stili, modelli, tabelle e immagini
- Sfruttare le piattaforme cloud per la modifica congiunta, il controllo degli accessi, i flussi di lavoro e le integrazioni
- Organizzare e partecipare a riunioni virtuali con la giusta etichetta e la partecipazione attiva
- Utilizzo di software di gestione dei progetti per gestire attività, risorse, tempi e collaborazione

ATTEGGIAMENTI

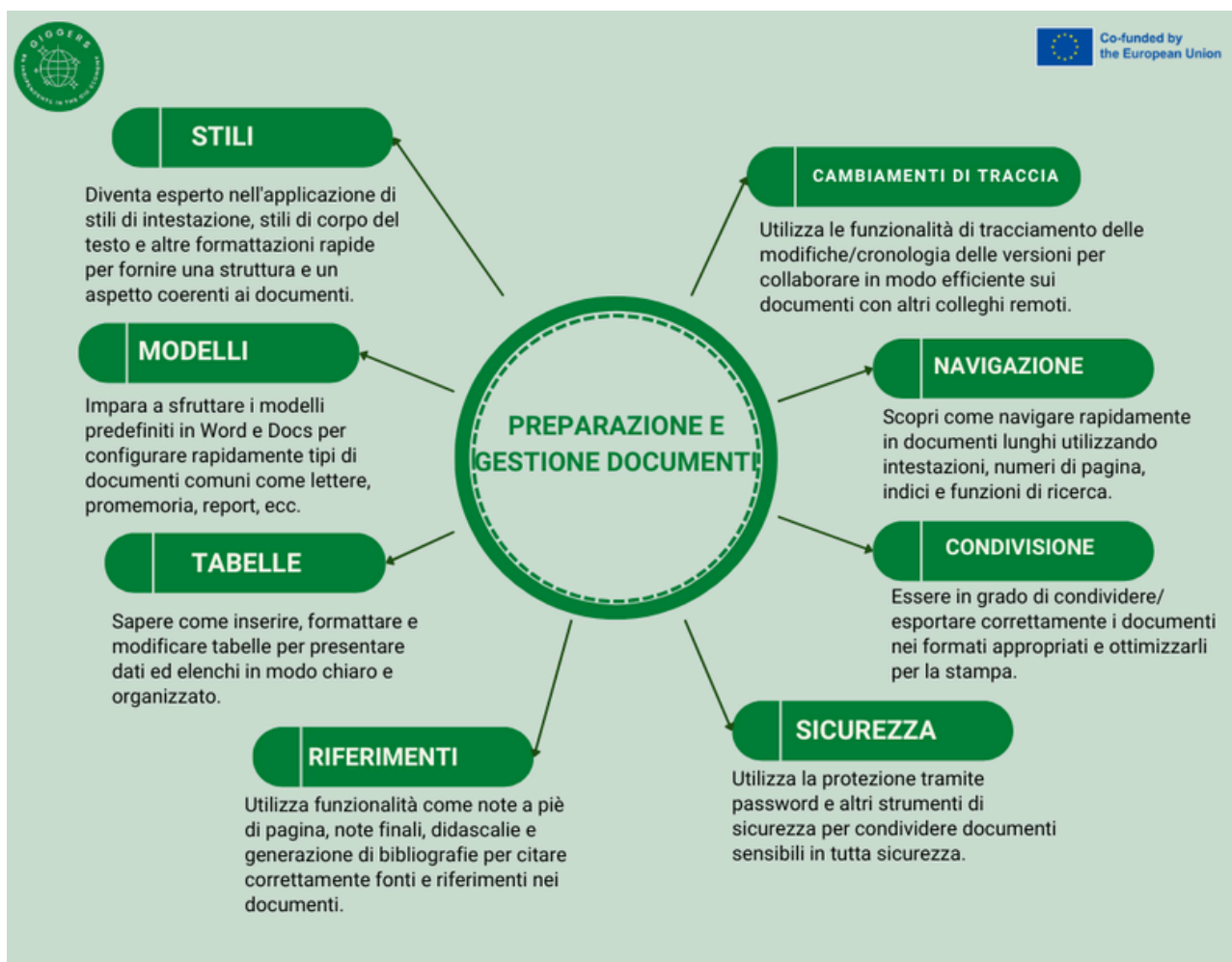
- Apprezzamento per il ruolo della tecnologia nel consentire il lavoro e la collaborazione a distanza
- Apertura all'adozione di nuovi strumenti e piattaforme per una maggiore produttività
- Impegno nello sviluppo di uno stack tecnologico personale su misura per le esigenze del lavoro da remoto
- Mentalità di apprendimento continuo per rimanere aggiornati con gli strumenti digitali in evoluzione

Collaborazione nel lavoro da remoto

I lavoratori gig hanno spesso bisogno di collaborare con team remoti. L'adozione di spazi di lavoro condivisi per i documenti porta a una creazione di contenuti organizzata e trasparente, alimentata da accesso centralizzato e capacità di collaborazione per una maggiore produttività. Le piattaforme di condivisione dei documenti basate su cloud come Google Docs, Microsoft Office 365 e Box consentono una collaborazione sui contenuti senza soluzione di continuità nei team remoti.

Gestione dei documenti

Uno studio condotto prima del Covid ha scoperto che circa il 93 per cento ha difficoltà a localizzare i file a causa di convenzioni di denominazione o sistemi organizzativi inefficaci. Senza protocolli standardizzati, controllo delle versioni e archiviazione digitale strutturata, i documenti vengono facilmente smarriti e i team perdono tempo a cercare invece di lavorare. In un ambiente remoto questo problema è amplificato. L'implementazione di protocolli di denominazione organizzati, archiviazione cloud centralizzata e autorizzazioni di accesso può aiutare a garantire che i documenti siano reperibili e utilizzabili indipendentemente dalla posizione del dipendente.



Software di gestione dei progetti

Il software di project management è utilizzato per pianificare, organizzare e allocare risorse per la gestione dei progetti. Aiuta i team a collaborare e a tenere traccia dei progressi del progetto, definendo chiaramente compiti e responsabilità. Consente ai project manager di controllare costi e tempi e consente una collaborazione fluida tra le parti interessate.

L'uso strategico degli strumenti di project management è fondamentale per raggiungere efficienza e successo. I Gigger possono migliorare la loro produttività tramite strumenti di project management popolari come Asana, Trello e YouTrack.

Caratteristiche principali degli strumenti di gestione dei progetti:

- Creazione di flussi di lavoro per semplificare i processi e automatizzare le routine
- Gestione di attività, elenchi di cose da fare, calendari per facilitare l'efficienza
- Assegnazione collaborativa delle attività, monitoraggio dei progressi, aggiornamenti dello stato
- Integrazioni con altri strumenti per centralizzare le informazioni

Videoconferenza per una comunicazione senza interruzioni

La videoconferenza è diventata una tecnologia essenziale per la collaborazione e la comunicazione nei team remoti. Piattaforme come Zoom, Microsoft Teams e Google Meet forniscono strumenti robusti per condurre riunioni virtuali, webinar, conference call e altro ancora. Questa unità fornisce una panoramica delle soluzioni di videoconferenza più diffuse e delle loro funzionalità principali.

Best Practice per ospitare e partecipare a riunioni virtuali

Per gli host delle riunioni	Per i partecipanti
Assicurarsi che tutta la tecnologia e le apparecchiature AV siano configurate e testate prima dell'inizio della riunione	Rivedi le letture preliminari e l'ordine del giorno della riunione prima della sessione e accedi 5-10 minuti prima per testare la tua configurazione tecnologica
Inviare un ordine del giorno chiaro e qualsiasi contenuto rilevante prima della riunione in modo che i partecipanti possano prepararsi	Disattiva il microfono quando non parli per ridurre al minimo il rumore di fondo
Coordinare i fusi orari. Ad esempio, non pianificare una riunione per le 10:00 CET se hai colleghi a New York.	Vestiti in modo appropriato, posiziona la telecamera all'altezza degli occhi e regola l'illuminazione in modo da essere visibile.
Inizia le riunioni in orario e dai il via alle cose con una rapida panoramica dell'ordine del giorno	Partecipa attivamente tramite chat, reazioni e attivando l'audio per poter parlare.
Mantieni i partecipanti coinvolti e non renderlo più lungo del necessario	Limita le distrazioni chiudendo le finestre non necessarie e concentrandoti completamente su ciò che fai. Evita di fare più cose contemporaneamente, perché è più evidente inquadrando la telecamera.
Riepilogare le azioni da intraprendere e i passaggi successivi alla fine	Se possibile, utilizzare le cuffie per una migliore qualità del suono.

UNITÀ 10 GESTIONE DEL PROGETTO

La gestione dei progetti è il processo di supervisione e organizzazione delle attività, delle risorse e delle tempistiche necessarie per completare con successo un progetto. L'obiettivo della gestione dei progetti è pianificare, coordinare e controllare le attività del progetto per soddisfare obiettivi predefiniti in termini di ambito, costo, tempo, qualità e risorse. Affinché i lavoratori Gig possano lavorare bene all'interno di un progetto, devono comprendere il ruolo che svolgono e avere una profonda comprensione del pensiero basato sui progetti.

Principi di gestione dei progetti

AREE DI CONOSCENZA

- Definire obiettivi e priorità.
- Tenere traccia del lavoro da completare, assegnando priorità alle attività da svolgere.
- Raccogliere informazioni su diversi campi correlati al proprio progetto/lavoro.
- Conoscenza del settore e dell'attività dell'appaltatore.
- Identificare diversi metodi e strumenti per una pianificazione di successo
- Conoscere diversi metodi per monitorare i progressi.
- Individuare possibili soluzioni per prevenire rischi e ritardi nel raggiungimento dei risultati.
- Avere una buona conoscenza dell'ambiente in cui opera il gigger
- Descrivere i principi di un lavoro di squadra efficace per prevenire conflitti e problemi con il team dell'appaltatore.
- Sapere come identificare i rischi e le incertezze che possono impedire il raggiungimento dell'obiettivo del progetto.

COMPETENZE

- Misurare e garantire l'avanzamento del progetto
- Misurare e garantire la qualità dei risultati
- Eseguire la gestione delle attività
- Essere in grado di definire obiettivi e priorità
- Capacità di determinare l'appropriatezza
- misure per raggiungere gli obiettivi del progetto e coordinamento di tali misure
- Riconoscere e risolvere i problemi
- Capacità di collegare conoscenze provenienti da diversi campi per raggiungere gli obiettivi del progetto
- Creare e garantire la gestione del tempo del progetto
- Monitorare i progressi
- Flessibilità per adattarsi ai cambiamenti nei piani di progetto
- stabilire obiettivi SMART
- Prioritizzazione delle misure necessarie per raggiungere gli obiettivi del progetto
- Capacità di monitorare le attività per riprogrammarle/riprogrammarle quando necessario
- Utilizzare il pensiero analitico per creare possibili scenari esiti

ATTEGGIAMENTI

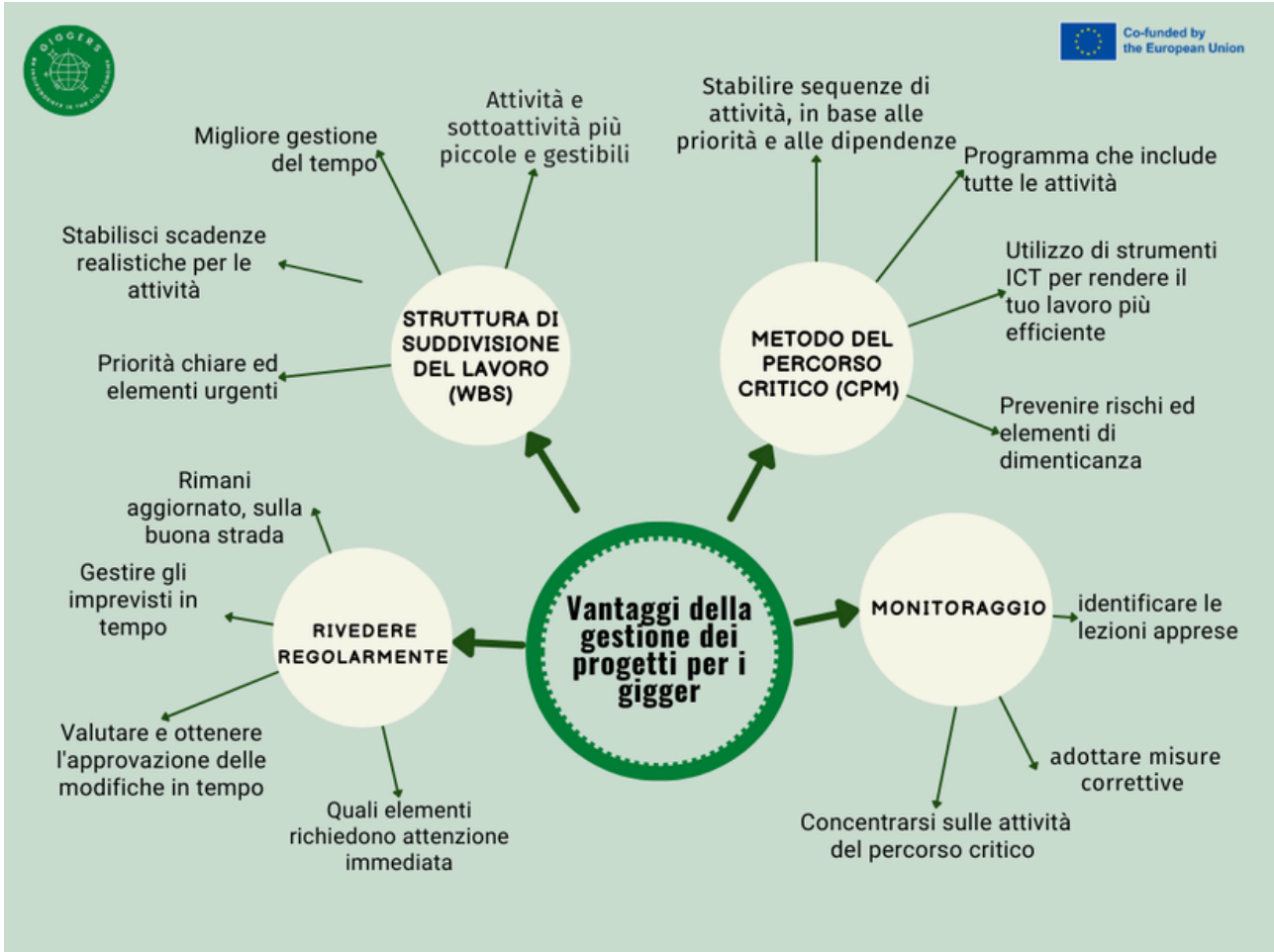
- Impegno a stabilire obiettivi e priorità chiari per una gestione efficace del tempo
- Approccio proattivo alla raccolta di informazioni rilevanti e all'ampliamento delle conoscenze
- Attenzione ai dettagli e organizzazione nel monitoraggio delle attività e dei progressi
- Adattabilità e flessibilità ai cambiamenti o alle circostanze impreviste
- Mentalità orientata alla soluzione per identificare e mitigare potenziali rischi o ritardi
- Apprezzamento per l'importanza del lavoro di squadra e della collaborazione efficaci
- Volontà di apprendere e migliorare continuamente le competenze di gestione dei progetti
- Pensiero analitico e strategico per una pianificazione e un processo decisionale ottimali
- Responsabilità e proprietà nel garantire la qualità e i risultati del progetto
- Resilienza e perseveranza nel superare le sfide o le battute d'arresto

Il pensiero basato sui progetti è un approccio fondamentale alla risoluzione dei problemi, alla pianificazione e all'esecuzione che ha ampie applicazioni in vari aspetti della vita. È una mentalità e un set di competenze che consente a individui e team di definire obiettivi chiari, creare piani ben strutturati, gestire le risorse in modo efficace e monitorare costantemente i progressi nel perseguimento degli obiettivi desiderati.

La gestione del progetto inizia con la definizione chiara degli obiettivi del progetto. Ciò implica l'impostazione di obiettivi specifici, misurabili, raggiungibili, pertinenti e vincolati al tempo (SMART). In questo modo, i project manager assicurano che tutti capiscano cosa significa successo

Una volta stabiliti gli obiettivi, il passo successivo nel pensiero basato sui progetti consiste nello sviluppo di piani ben strutturati per la gestione del progetto.

Questa fase di pianificazione comprende attività come la suddivisione di grandi obiettivi in progetti più piccoli e gestibili, la definizione di tempistiche e l'allocazione efficace delle risorse.



Carta del progetto

Un project charter è un documento formale e scritto che autorizza l'esistenza di un progetto e fornisce al project manager l'autorità di allocare risorse e prendere decisioni. Funge da fondamento del progetto, delineandone i parametri chiave e gli stakeholder.

Definizione dell'ambito del progetto

L'ambito del progetto delinea cosa è incluso e cosa è escluso dal progetto. Definisce i confini del progetto. Ciò potrebbe includere caratteristiche, funzionalità o deliverable specifici che fanno parte del progetto, così come quelli che non lo sono. L'ambito dovrebbe riconoscere eventuali vincoli, come limitazioni di budget, restrizioni di tempo e disponibilità di risorse.

Le parti interessate e i loro ruoli

Possiamo dividere gli stakeholder in due gruppi. Gli stakeholder interni sono individui o gruppi all'interno della tua organizzazione che sono direttamente coinvolti o influenzati dal progetto. Esempi includono sponsor del progetto, project manager, membri del team e altri dipartimenti che collaborano al progetto.

Sponsor del progetto: lo sponsor del progetto svolge un ruolo cruciale nell'avvio e nel finanziamento del progetto. È responsabile della definizione degli obiettivi del progetto e della garanzia che siano in linea con gli obiettivi strategici dell'organizzazione. Gli sponsor del progetto forniscono le risorse e il supporto necessari per il progetto.

Project Manager: il project manager è responsabile della pianificazione, esecuzione e chiusura del progetto. Supervisiona le attività quotidiane, gestisce il team di progetto e si assicura che il progetto proceda secondo i piani.

Membri del team: i membri del team sono responsabili dell'esecuzione dei compiti e delle attività necessarie per raggiungere gli obiettivi del progetto. Portano la loro competenza e le loro capacità al progetto.

Gli stakeholder esterni sono individui o gruppi esterni all'organizzazione che hanno un interesse nel progetto. Ad esempio, clienti, consumatori, enti normativi, fornitori e il pubblico in generale, a seconda della natura del progetto. Tutti loro svolgono ruoli diversi e creano un tutto insieme.

Clienti/Consumatori: i clienti o i consumatori sono gli utenti finali o i beneficiari dei risultati del progetto. Spesso definiscono i requisiti e le aspettative del progetto e forniscono feedback durante tutto il progetto.

Enti di regolamentazione: in alcuni settori, gli enti di regolamentazione svolgono un ruolo significativo nell'approvazione e nel monitoraggio dei progetti per garantire la conformità agli standard legali e di settore.

Gestione del rischio e risoluzione dei problemi

I rischi sono incertezze che possono avere un impatto negativo sugli obiettivi del progetto e una gestione efficace dei rischi implica l'identificazione di tali rischi e la creazione di strategie per minimizzarne il potenziale impatto.

Quando si presentano sfide o cambiamenti inaspettati, valuta il loro impatto sugli obiettivi, la tempistica e le risorse del progetto. Riunisci il team di progetto per fare brainstorming sulle soluzioni e prendere decisioni informate su come affrontare la sfida inaspettata. Incoraggia un approccio collaborativo alla risoluzione dei problemi. Sii pronto ad apportare modifiche quando necessario per mantenere il progetto in carreggiata.

FACILITARE L'APPRENDIMENTO DEGLI ADULTI

L'andragogia è l'apprendimento facilitato per gli adulti, che sono studenti autodiretti. L'andragogia contemporanea afferma che gli studenti adulti accumulano una ricchezza di conoscenze e competenze lungo le loro traiettorie personali e professionali, che possono essere sfruttate come una risorsa preziosa per l'apprendimento collettivo.

Poiché una parte significativa della popolazione adulta europea (circa il 37% secondo i dati Eurostat del 2022) è attivamente impegnata in attività di apprendimento o formazione, è diventato fondamentale adattare gli approcci educativi alle esigenze di questo gruppo eterogeneo.

I progressi nella neuroscienza e nella psicologia cognitiva hanno fatto luce sui modi unici in cui gli adulti elaborano e conservano le informazioni. In risposta, i Facilitative Trainer sono **incorporando sempre più principi di apprendimento basati sul cervello che tengono conto dei processi cognitivi coinvolti nell'apprendimento degli adulti. Queste strategie includono tecniche come la ripetizione dilazionata, la pratica del recupero e l'utilizzo di approcci multimodali che coinvolgere molteplici sensi e stili di apprendimento.**

Promuovendo un ambiente inclusivo che incoraggia la condivisione e l'apprezzamento di diverse prospettive, i formatori facilitatori possono creare esperienze di apprendimento coinvolgenti e pertinenti per tutti i partecipanti.

Progettazione e fornitura di programmi per adulti

Quando progettano programmi di formazione, i formatori Facilitative si avvicinano agli studenti adulti come individui con processi di pensiero distinti. Riconoscono che gli studenti adulti sono autodiretti, apportano esperienze rilevanti alla formazione e richiedono contenuti che siano direttamente allineati con i loro ruoli e applicabilità immediata. Inoltre, capiscono che gli studenti adulti sono intrinsecamente motivati.

I facilitatori comprendono le diverse intelligenze tra gli studenti, tra cui linguistica, matematica, spaziale, musicale, cinestetica, empatica e di autoconsapevolezza. Per soddisfare tutti gli studenti, progettano programmi efficaci che affrontano queste diverse intelligenze.

Nell'erogazione della formazione, i Facilitative Trainer assicurano che siano accolti stili di apprendimento visivo, uditivo e cinestetico. Utilizzano elementi visivi come diapositive, lavagne a fogli mobili, materiali di lettura e dimostrazioni per studenti visivi. Per studenti uditivi, incorporano lezioni, discussioni di gruppo, conversazioni e narrazione. Per coinvolgere studenti cinestetici, utilizzano giochi di ruolo, simulazioni, esercitazioni pratiche ed esercizi di scrittura.

Inoltre, i Facilitative Trainers coltivano un ambiente di supporto in cui gli adulti si sentono a loro agio nel correre rischi e imparare dai propri errori. Sanno che il rinforzo positivo dopo le battute d'arresto migliora il processo di apprendimento, poiché gli adulti imparano meglio attraverso l'esperienza pratica.

Principi dell'apprendimento degli adulti

Insegnamento e apprendimento nell'educazione degli adulti sono processi distinti ma interconnessi. Il ruolo di un educatore è facilitare la comprensione e garantire che gli studenti comprendano i concetti insegnati. Incorporare i seguenti cinque principi nella progettazione del programma può aiutare a garantire risultati di apprendimento efficaci (Vandenberg, n.d.)

Principio	Descrizione
Beneficio personale	Gli studenti adulti sono spinti dal guadagno personale. Sono più motivati ad apprendere se ciò aiuta a risolvere problemi, fornisce opportunità, migliora il loro status o favorisce la crescita personale e professionale.
Esperienza	Gli studenti adulti portano con sé background ed esperienze diversi. Coinvolgerli consentendo loro di condividere le proprie esperienze, costruire le proprie conoscenze e convalidare le proprie competenze può migliorare la motivazione e l'apprendimento.
Autodirezione	Gli studenti adulti preferiscono avere il controllo sul loro apprendimento. Facilitare l'apprendimento autodiretto implica consentire loro di prendere decisioni sul curriculum e sulle procedure e incoraggiare l'apprendimento tra pari.
Applicazione e azione	Gli studenti adulti apprendono meglio attraverso l'applicazione pratica. Offrire loro opportunità di mettere in pratica nuove competenze e applicare nuove conoscenze durante il processo di apprendimento è fondamentale per un apprendimento efficace.
Stili di apprendimento	Gli adulti hanno stili di apprendimento diversi, come apprendimento uditivo, pratico o interattivo. Utilizzare un mix di metodi di insegnamento, come lezioni, casi di studio e discussioni di gruppo, può soddisfare queste diverse preferenze.

Tecniche per facilitare l'apprendimento

Nel nostro ruolo di Facilitatori, dovremmo integrare i concetti di apprendimento degli adulti nei nostri workshop e nella progettazione dei processi, traendo ispirazione dai Facilitative Trainer. Dovremmo avvicinarci ai partecipanti come pensatori, riconoscendo la loro auto-direzione, le esperienze rilevanti, la necessità di applicabilità immediata e la motivazione intrinseca. I nostri processi dovrebbero garantire l'inclusione di tutti gli stili di apprendimento e le intelligenze, evitando l'emarginazione.

Per favorire la comprensione e la memorizzazione, gli educatori possono utilizzare diversi metodi efficaci. Ecco cinque processi che migliorano l'apprendimento degli adulti (Vandenberg, n.d.)

Tecnica	Descrizione
Riflettere	Offrire agli studenti opportunità di riflettere, rivedere e correlare i contenuti alle proprie prospettive migliora l'apprendimento. La condivisione delle riflessioni dovrebbe essere incoraggiata ma non obbligatoria.
Riassumere	Incoraggiare gli studenti a scrivere riassunti di ciò che hanno imparato aiuta a rafforzare e a ricordare le informazioni, favorendo la comprensione e la memoria.
Condividi la conoscenza	Gli studenti adulti spesso portano con sé conoscenze ed esperienze preziose. Gli educatori e i pari dovrebbero incoraggiare la condivisione per arricchire l'esperienza di apprendimento e convalidare i loro contributi.
Insegnare	L'apprendimento è rafforzato quando gli studenti insegnano ad altri. Tecniche come la condivisione in coppia, l'insegnamento in triade e le presentazioni di gruppo consentono agli studenti di trasmettere ciò che hanno imparato e come intendono applicarlo.
Ricevi feedback	Fornire feedback tramite test, esami e compiti aiuta gli studenti a comprendere i propri progressi e le proprie prestazioni. Gli adulti apprezzano il feedback costruttivo sul loro apprendimento.

Durante i workshop dovremmo:

- Presumere che i partecipanti abbiano bisogno di un coinvolgimento attivo, sia fisico che mentale.
- Incoraggiare i partecipanti a condividere le proprie esperienze attraverso storie, aneddoti e contesti storici.
- Assicurarci che i risultati del workshop abbiano applicazioni immediate per mantenere la motivazione.

Inoltre, la progettazione del nostro processo dovrebbe:

- Incorporare vari media, come supporti visivi, diapositive, poster e lavagne a fogli mobili.
- Prevedere del tempo per discussioni, pause, giochi di ruolo e simulazioni.
- Includere musica, movimento ed elementi visivi e uditivi.
- Incorporare esercizi per la consapevolezza di sé e le connessioni interpersonali.
- Promuovere un ambiente sicuro che incoraggi l'assunzione di rischi e accolga il fallimento come un'opportunità di apprendimento.

Adottando questi principi, possiamo creare workshop efficaci e arricchenti che soddisfano le diverse esigenze e preferenze degli studenti adulti.

Conclusione

Per garantire il successo dell'apprendimento degli adulti, è essenziale considerare vari fattori specifici degli studenti adulti:

-I metodi e le tecniche utilizzati nell'insegnamento devono essere in linea con le loro esigenze e preferenze.

- Il contenuto deve essere pertinente e utile sia nel breve che nel lungo termine.

-Gli studenti adulti spesso trovano molto incoraggianti l'apprezzamento, la motivazione e le ricompense, il che può aumentare il loro entusiasmo per l'apprendimento.

-Inoltre, l'ambiente di apprendimento dovrebbe essere di supporto, prezioso e favorevole alla loro crescita e al loro successo.

STRUMENTI ICT PER IL MENTORING E L'INSEGNAMENTO ONLINE

L'integrazione delle tecnologie dell'informazione e della comunicazione (TIC) nell'istruzione ha trasformato il nostro modo di fare tutoraggio e di insegnare, in particolare nel contesto degli studenti adulti.

L'uso di strumenti digitali può aumentare il coinvolgimento, facilitare l'interazione e supportare un ambiente di apprendimento flessibile che soddisfi le esigenze specifiche degli studenti adulti.

Questa sezione esplora vari strumenti e strategie ICT che possono essere utilizzati efficacemente per il tutoraggio e l'insegnamento online, con particolare attenzione all'istruzione degli adulti.

Piattaforme di videoconferenza

1. Ingrandisci

Zoom è diventato uno strumento popolare per l'insegnamento e il mentoring online grazie alla sua interfaccia intuitiva e alle sue funzionalità robuste. Supporta videochiamate, condivisione dello schermo, breakout room e sessioni di registrazione, rendendolo ideale per lezioni online interattive e coinvolgenti.

2. Team di Microsoft

Microsoft Teams è una piattaforma completa che si integra con altri strumenti di Microsoft Office, rendendola adatta a contesti professionali e didattici. Consente videoconferenze, condivisione di file e spazi di lavoro collaborativi, supportando sia l'apprendimento sincrono che asincrono.

3. Incontro con Google

Google Meet offre un'integrazione fluida con Google Workspace, offrendo una soluzione semplice per le videoconferenze. È particolarmente utile per le istituzioni che già utilizzano Google Classroom, consentendo una facile pianificazione e l'accesso alle riunioni direttamente dall'ambiente dell'aula.

Sistemi di gestione dell'apprendimento (LMS)

1. Moodle

Moodle è un LMS open source che fornisce agli educatori strumenti per creare ambienti di apprendimento personalizzati. Supporta varie attività come quiz, forum e compiti e può essere personalizzato per soddisfare le esigenze specifiche degli studenti adulti.

2. Tela

Canvas è un LMS moderno che offre una gamma di funzionalità, tra cui creazione di corsi, valutazione e analisi. Il suo design intuitivo e l'interfaccia mobile-friendly lo rendono accessibile agli studenti adulti che potrebbero aver bisogno di studiare in movimento.

3. Lavagna

Blackboard è un LMS ampiamente utilizzato che fornisce strumenti completi per la gestione dei corsi, le classi virtuali e la valutazione degli studenti. Le sue solide funzionalità e capacità di integrazione lo rendono adatto sia per istituti scolastici di piccole che di grandi dimensioni.

Strumenti di collaborazione e comunicazione

1. Allentamento

Slack è una piattaforma di messaggistica che consente la comunicazione e la collaborazione in tempo reale. Supporta canali per diversi argomenti, messaggistica diretta, condivisione di file e integrazione con altri strumenti, rendendolo ideale per mantenere la comunicazione tra mentori e studenti adulti.

2. Trello

Trello è uno strumento di project management che utilizza bacheche, elenchi e schede per organizzare attività e progetti. È utile per progetti collaborativi e per tenere traccia dei progressi, il che può essere particolarmente utile per studenti adulti che gestiscono più responsabilità.

3. Google Drive

Google Drive fornisce archiviazione cloud e modifica collaborativa dei documenti. Strumenti come Google Docs, Sheets e Slides consentono la collaborazione in tempo reale, rendendo facile condividere risorse e lavorare insieme sui progetti.

Strumenti digitali specifici per l'insegnamento agli studenti adulti Piattaforme di apprendimento interattive

1. Kahoot!

Kahoot! è una piattaforma di apprendimento basata sui giochi che rende l'apprendimento divertente e interattivo. Può essere utilizzata per creare quiz e sondaggi che coinvolgono studenti adulti e rafforzano i concetti chiave in modo piacevole.

2. Quizlet

Quizlet consente agli educatori di creare flashcard, quiz e giochi di studio. La sua funzione di apprendimento adattivo aiuta gli studenti adulti a concentrarsi sulle aree in cui hanno bisogno di miglioramento, rendendo il tempo di studio più efficiente.



Quizlet è sicuramente un ottimo strumento di apprendimento basato sul gioco con un enorme potenziale educativo. Tuttavia, la maggior parte delle cose davvero fantastiche di Quizlet sono fornite nel piano premium, inclusa la possibilità di monitorare i progressi degli studenti e creare classi illimitate

Strumenti per la creazione e la condivisione di contenuti

1. Remato

Padlet è una bacheca online in cui educatori e studenti possono postare note, immagini, link e video. Favorisce l'apprendimento collaborativo e può essere utilizzato per brainstorming, discussioni e pianificazione di progetti.

2. Canva

Canva è uno strumento di progettazione grafica che consente agli utenti di creare presentazioni visivamente accattivanti, infografiche e grafiche per i social media. È intuitivo e offre modelli che possono aiutare gli studenti adulti a presentare le proprie idee in modo efficace.

Strumenti di valutazione e feedback

Sebbene piattaforme come Quizlet e Kahoot incorporino strumenti, uno strumento facilmente accessibile e molto apprezzato dagli insegnanti è Google Forms.

Google Forms è uno strumento versatile per creare sondaggi, quiz e moduli di feedback. Consente la valutazione automatica e l'analisi dei dati, aiutando gli educatori a valutare i risultati di apprendimento e a raccogliere feedback dagli studenti adulti.

E-book e biblioteche digitali

1. Progetto Gutenberg

Project Gutenberg offre una vasta collezione di eBook gratuiti, tra cui letteratura classica e materiali di riferimento. Gli studenti adulti possono accedere a una ricchezza di conoscenze senza il costo dell'acquisto di libri.

2. Open Library

Open Library è un'iniziativa dell'Internet Archive che fornisce accesso a milioni di libri. È un'eccellente risorsa per studenti adulti alla ricerca di materiali di lettura diversificati.

Strategie per un insegnamento online efficace

Personalizzazione dell'apprendimento

Gli studenti adulti traggono vantaggio da esperienze di apprendimento personalizzate che soddisfano le loro esigenze individuali e i loro stili di apprendimento. Utilizzare tecnologie di apprendimento adattive e fornire scelte su come interagire con il materiale può aumentare la motivazione e l'impegno.

Incoraggiare la partecipazione attiva

Coinvolgere gli studenti adulti nell'apprendimento attivo può migliorare la loro comprensione e ritenzione delle informazioni. Tecniche come discussioni di gruppo, progetti collaborativi e insegnamento tra pari possono rendere l'apprendimento più interattivo e significativo.

Fornire feedback tempestivi

Un feedback tempestivo e costruttivo è fondamentale per gli studenti adulti. Strumenti come Google Forms, Edmodo e le piattaforme LMS consentono agli educatori di fornire un feedback immediato su compiti e quiz, aiutando gli studenti a comprendere i propri progressi e le aree di miglioramento.

Supportare l'apprendimento autodiretto

Gli studenti adulti spesso preferiscono prendere il controllo del loro percorso di apprendimento. Fornire risorse per lo studio indipendente, come biblioteche online, MOOC e siti Web educativi, consente agli studenti di esplorare argomenti di interesse al proprio ritmo.

Creare un ambiente di apprendimento di supporto

Un ambiente online inclusivo e di supporto è essenziale per gli studenti adulti. Incoraggiare una comunicazione aperta, fornire supporto emotivo e promuovere un senso di comunità può migliorare l'esperienza di apprendimento e aiutare gli studenti a superare le sfide.

Conclusione

L'integrazione di strumenti ICT nel mentoring e nell'insegnamento online rappresenta un'opportunità per l'istruzione degli adulti. Questi strumenti non solo facilitano la distribuzione dei contenuti, ma migliorano anche il coinvolgimento, l'interazione e l'esperienza di apprendimento complessiva. Come abbiamo esplorato, varie piattaforme come Zoom, Microsoft Teams e Google Meet offrono solide capacità di videoconferenza, mentre i sistemi di gestione dell'apprendimento come Moodle, Canvas e Blackboard forniscono soluzioni complete di gestione dei corsi. Inoltre, strumenti di collaborazione e comunicazione come Slack, Trello e Google Drive promuovono un ambiente di interazione continua e lavoro di squadra.

Gli studenti adulti hanno caratteristiche e bisogni unici che devono essere considerati nella progettazione e nell'implementazione dei programmi educativi. Portano esperienze diverse e conoscenze pregresse al processo di apprendimento, che possono essere sfruttate per arricchire l'esperienza educativa. Strumenti come Kahoot!, Quizlet e Padlet possono rendere l'apprendimento più interattivo e piacevole, soddisfacendo i vari stili di apprendimento degli adulti. Inoltre, strumenti di creazione di contenuti come Canva e strumenti di valutazione come Google Forms ed Edmodo aiutano a creare materiali coinvolgenti e a fornire feedback tempestivi.

Aspetti dell'apprendimento degli adulti

Autodirezione e autonomia: gli studenti adulti spesso preferiscono prendere il controllo del loro percorso di apprendimento. Gli strumenti ICT lo consentono fornendo risorse e piattaforme per l'apprendimento autodiretto. Ad esempio, e-book e biblioteche digitali come Project Gutenberg e Open Library offrono vaste risorse che gli studenti possono esplorare in modo indipendente, consentendo loro di stabilire il proprio ritmo e concentrarsi su aree di interesse personale.

Applicazione pratica: gli adulti tendono ad essere studenti pratici e traggono vantaggio dall'applicazione delle conoscenze teoriche a scenari del mondo reale.

Apprendimento basato sull'esperienza:

Basandosi sulle proprie esperienze, gli studenti adulti prosperano in ambienti in cui possono condividere e riflettere su queste esperienze. Le videoconferenze e gli strumenti collaborativi creano spazi per la discussione e lo scambio di idee, che possono portare a una comprensione e un apprendimento più profondi.

Rilevanza e applicazione immediata: gli studenti adulti sono spesso motivati dall'apprendimento che è direttamente rilevante per la loro vita personale e professionale. Pertanto, il contenuto e i materiali forniti dovrebbero essere applicabili e utili sia nel breve che nel lungo termine. Piattaforme interattive e strumenti pratici assicurano che l'apprendimento sia immediatamente applicabile, rendendolo più significativo per gli studenti adulti.

Motivazione intrinseca: apprezzamento, motivazione e ricompense svolgono un ruolo significativo nell'incoraggiare gli studenti adulti. Piattaforme di apprendimento gamificate come Kahoot! e Quizlet introducono elementi di divertimento e competizione, che possono stimolare entusiasmo e motivazione. Inoltre, un feedback tempestivo tramite strumenti come Google Forms ed Edmodo aiuta gli studenti a monitorare i propri progressi e a rimanere motivati.

Ambiente di apprendimento di supporto: creare un ambiente online di supporto, inclusivo e incoraggiante è fondamentale per gli studenti adulti. Strumenti di videoconferenza, LMS e piattaforme di collaborazione consentono interazione e supporto continui, promuovendo un senso di comunità e appartenenza. Questo ambiente di supporto aiuta gli studenti a sentirsi apprezzati e compresi, il che può migliorare la loro esperienza di apprendimento.

In conclusione, l'uso efficace degli strumenti ICT nel mentoring e nell'insegnamento online può migliorare significativamente l'esperienza di apprendimento per gli studenti adulti. Considerando le caratteristiche e le esigenze uniche degli studenti adulti, come la loro preferenza per l'auto-direzione, l'applicazione pratica, l'apprendimento basato sull'esperienza e la motivazione intrinseca, gli educatori possono progettare programmi coinvolgenti, pertinenti e di supporto. Man mano che la tecnologia continua a progredire, le possibilità di migliorare l'istruzione degli adulti attraverso strumenti digitali si amplieranno, offrendo nuove opportunità di innovazione ed eccellenza nell'insegnamento e nell'apprendimento.

Ulteriori letture

"Freelance Toolkit" di Alison Grade

"The Gig Economy" di Diane Mulcahy

"The Empowered Freelancer" di Simone Vincenzi (Rethink Press, UK)

"Remote: Office Not Required" di Jason Fried and David Heinemeier Hansson

"Working in the Gig Economy" di Thomas Oppong

"The Freelance Way" di Robert Vlach

"The Financial Diet" by Chelsea Fagan and Lauren Ver Hage

"Freelancing in Europe" di Jörg Heidrich and Kathrin Hornbogen

"The Freelancer's Bible" di Sara Horowitz

"The Digital Nomad Handbook" di Lonely Planet

"Soft Skills: The Software Developer's Life Manual" di John Sonmez

"The Business of Expertise" di David C. Baker

"The Freelance Manifesto" di Joey Korenman

"Networking for People Who Hate Networking" di Devora Zack

"The Self-Employment Survival Guide" di Jeanne Yocum

"The Personal MBA" di Josh Kaufman

"Freelance to Freedom" di Vincent Pugliese

"The Wealthy Freelancer" di Steve Slaunwhite, Pete Savage, and Ed Gandia

"The Essential Guide to Freelance Writing" di Zachary Petit

"The Freelance Content Marketing Writer" di Jennifer Goforth Gregory

